

前払金保証実績からみる 神奈川県内の公共工事動向

～令和6年12月統計～

保証工事の 動向

☆第3四半期の請負金額は過去10カ年で最高に！

第3四半期（4～12月）の件数は過去10カ年で8位、請負金額は過去10カ年で最高となった。

保証制度の 動向

★令和7年1月から「横須賀市」と「厚木市」で電子保証導入！

○横須賀市（1月1日以降に請負契約を行う案件）

・ 契約金額が100万円以上の工事、1,000万円以上の工事系委託業務

○厚木市（1月6日以降に公告を行う案件）

・ 50万円を超える測量又は契約検査課発注の工事・コンサル

－目次（資料No.）－

1. 発注者別状況（単月）
2. 発注者別状況（累計）
3. 発注者別取扱高（累計・全体）
4. 発注者別取扱高（累計・市町村）
5. 中間前払金保証取扱高（累計）

※この統計は、当社前払金保証取扱において、工事場所が神奈川県内にある公共工事（工事・委託）の保証実績を集計したものです。保証実績による動向のため、保証のタイミングによって発注・受注動向と連動しない場合もあります。



東日本建設業保証株式会社
神奈川支店

1. 発注者別状況（12月単月）

【請負金額概観】その他、市町村で著しい増加となったものの、国、独立行政法人等で著しい減少となったため、全体として-2.2%（-6億円）の減少となった。

（金額単位：百万円）

区分 発注者	令和6年度		令和5年度		増減（数・額）		増減率（%）	
	件数	請負金額	件数	請負金額	件数	請負金額	件数	請負金額
国	9	1,516	24	9,253	-15	-7,736	-62.5	-83.6
独立行政法人等	8	868	11	4,268	-3	-3,399	-27.3	-79.6
都 県	141	4,665	105	3,774	36	891	34.3	23.6
市 町 村	312	17,138	337	12,482	-25	4,655	-7.4	37.3
地 方 公 社	23	626	25	509	-2	117	-8.0	23.1
そ の 他	17	5,591	13	792	4	4,798	30.8	605.7
合 計	510	30,406	515	31,080	-5	-673	-1.0	-2.2

◆発注者別請負金額の主な増減要因 -6億円

【国】-77億円

- 増加—国土交通省（+14億円）
- 減少—防衛省（-87億円）

【独立行政法人等】-33億円

- 増加—
- 減少—東日本高速道路（-22億円）、都市再生機構（-7億円）、中日本高速道路（-6億円）

【都県】+8億円

- 増加—教育委員会（+5億円）
- 減少—

【市町村】+46億円

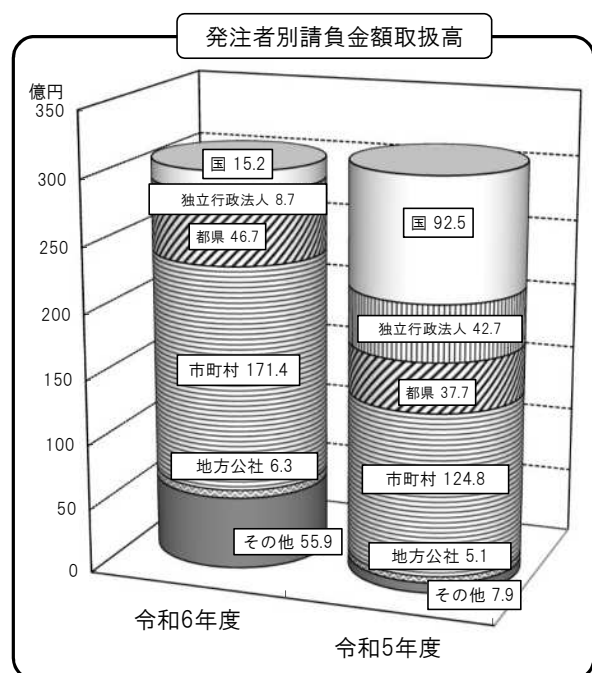
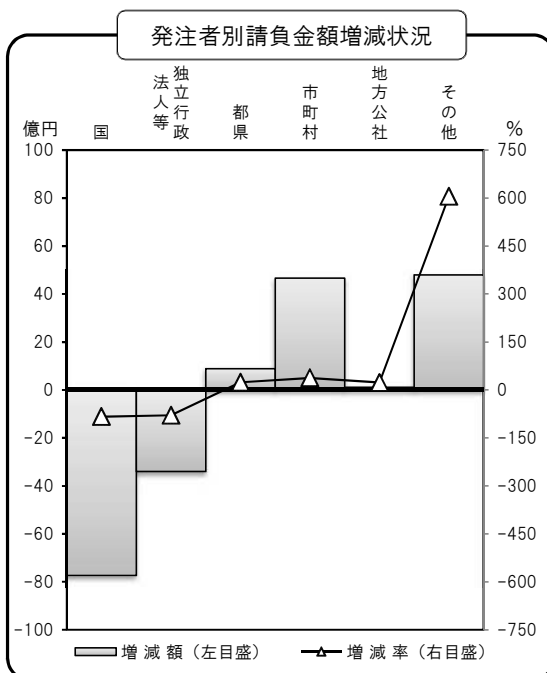
- 増加—横浜市（+32億円）、綾瀬市（+10億円）、横須賀市（+5億円）
- 減少—

【地方公社】+1億円

- 増加—
- 減少—

【その他】+47億円

- 増加—若竹大寿会（+42億円）、日本郵便（+6億円）
- 減少—



2. 発注者別状況（累計）

【請負金額概観】市町村で2桁の増加となったため、全体としても14.0%（+761億円）の増加となっている。

（金額単位：百万円）

区分	令和6年度		令和5年度		増減（数・額）		増減率（％）	
	件数	請負金額	件数	請負金額	件数	請負金額	件数	請負金額
国	184	70,858	167	52,006	17	18,851	10.2	36.2
独立行政法人等	129	124,128	133	105,111	-4	19,016	-3.0	18.1
都 県	1,504	75,425	1,481	70,734	23	4,691	1.6	6.6
市 町 村	4,399	290,192	4,344	255,446	55	34,746	1.3	13.6
地方公社	454	17,662	502	26,207	-48	-8,545	-9.6	-32.6
その他	175	43,523	203	36,100	-28	7,423	-13.8	20.6
合 計	6,845	621,791	6,830	545,606	15	76,184	0.2	14.0

◆発注者別請負金額の主な増減要因 +761億円

【国】+188億円

- 増加—国土交通省（+190億円）、防衛省（+10億円）
- 減少—財務省（-10億円）

【独立行政法人等】+190億円

- 増加—中日本高速道路（+94億円）、首都高速道路（+36億円）、都市再生機構（+29億円）、東日本高速道路（+22億円）、横浜川崎国際港湾（+11億円）、労働者健康安全機構（+8億円）、横浜国立大学（+5億円）
- 減少—国際協力機構（-11億円）、東京科学大学（-6億円）

【都県】+46億円

- 増加—国土整備局（+33億円）、教育委員会（+11億円）、総務局（+9億円）
- 減少—県警本部（-10億円）

【市町村】+347億円

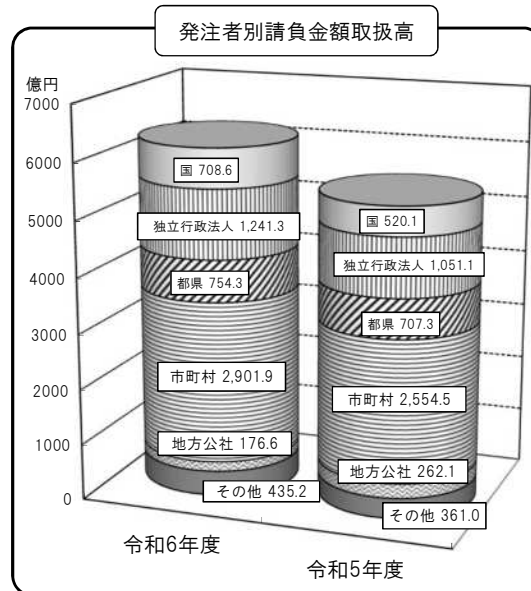
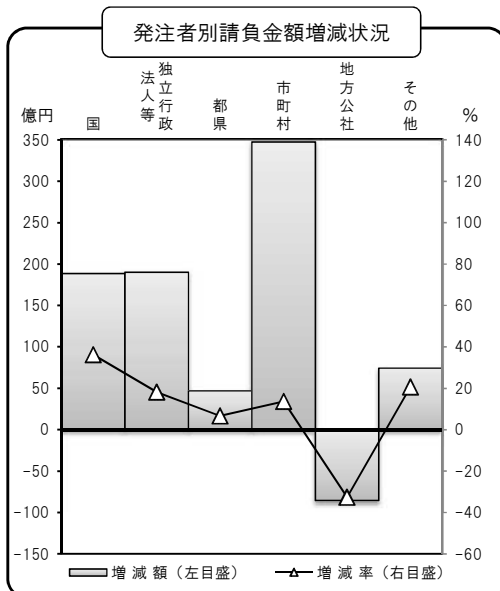
- 増加—横須賀市（+73億円）、横浜市（+70億円）、小田原市（+60億円）、茅ヶ崎市（+49億円）、相模原市（+38億円）、綾瀬市（+27億円）、厚木市（+21億円）、藤沢市（+20億円）、箱根町（+14億円）、鎌倉市（+10億円）、平塚市（+8億円）、葉山町（+7億円）、伊勢原市（+7億円）、座間市（+6億円）
- 減少—川崎市（-41億円）、東京都渋谷区（-27億円）、逗子市（-7億円）

【地方公社】-85億円

- 増加—横浜市建築保全公社（+8億円）
- 減少—川崎市まちづくり公社（-89億円）、神奈川県住宅供給公社（-5億円）

【その他】+74億円

- 増加—厚木愛甲環境施設組合（+96億円）、若竹大寿会（+42億円）、相模鉄道（+28億円）、横浜市立大学（+16億円）、2027年国際園芸博覧会協会（+11億円）、日本郵便（+8億円）、東京湾横断道路（+6億円）、神奈川県立足柄上病院（+6億円）、高速道路トールテクノロジー（+5億円）
- 減少—神奈川県内広域水道企業団（-60億円）、横浜港埠頭（-58億円）、日本下水道事業団（-7億円）、横浜共生会（-7億円）



3. 発注者別取扱高（累計・全体）

（金額単位：百万円）

発注者		令和6年度		令和5年度		増減（数・額）		増減率（％）		
		件数	請負金額	件数	請負金額	件数	請負金額	件数	請負金額	
国	国土交通省	104	50,510	104	31,441	0	19,068	0.0	60.6	
	防衛省	54	18,868	36	17,831	18	1,036	50.0	5.8	
	農林水産省	8	258	2	36	6	221	300.0	600.3	
	その他	18	1,221	25	2,696	-7	-1,474	-28.0	-54.7	
	小計	184	70,858	167	52,006	17	18,851	10.2	36.2	
独立行政法人等	首都高速道路	6	4,813	7	1,136	-1	3,676	-14.3	323.4	
	東日本高速道路	21	43,024	16	40,778	5	2,245	31.3	5.5	
	中日本高速道路	44	62,995	45	53,511	-1	9,483	-2.2	17.7	
	都市再生機構	35	6,597	40	3,662	-5	2,935	-12.5	80.1	
	鉄道建設・運輸施設整備支援機構	1	169	0	0	1	169	-	-	
	その他	22	6,526	25	6,021	-3	505	-12.0	8.4	
小計	129	124,128	133	105,111	-4	19,016	-3.0	18.1		
神奈川県	県土整備局	864	46,211	868	42,897	-4	3,313	-0.5	7.7	
	環境農政局	55	1,769	47	1,877	8	-108	17.0	-5.8	
	総務局	13	1,137	14	188	-1	949	-7.1	505.0	
	県警本部	49	2,138	52	3,228	-3	-1,090	-5.8	-33.8	
	企業庁	357	17,157	323	16,813	34	343	10.5	2.0	
	地域県政総合センター	102	2,911	101	2,605	1	305	1.0	11.7	
	教育委員会	24	2,912	25	1,811	-1	1,101	-4.0	60.8	
	その他	38	1,082	49	805	-11	277	-22.4	34.4	
小計	1,502	75,321	1,479	70,228	23	5,092	1.6	7.3		
県外都道府県		2	104	2	505	0	-401	0.0	-79.4	
県内市町村	市	横浜市	1,816	126,252	1,900	119,223	-84	7,029	-4.4	5.9
		川崎市	650	53,341	605	57,466	45	-4,124	7.4	-7.2
		相模原市	275	15,822	229	11,925	46	3,897	20.1	32.7
		その他の市	1,356	83,982	1,293	55,965	63	28,017	4.9	50.1
	市計	4,097	279,399	4,027	244,581	70	34,818	1.7	14.2	
	町計	293	10,451	305	7,529	-12	2,921	-3.9	38.8	
	村計	7	213	8	286	-1	-73	-12.5	-25.4	
小計	4,397	290,065	4,340	252,397	57	37,667	1.3	14.9		
県外市区町村		2	127	4	3,048	-2	-2,920	-50.0	-95.8	
地方公社		454	17,662	502	26,207	-48	-8,545	-9.6	-32.6	
その他		175	43,523	203	36,100	-28	7,423	-13.8	20.6	
合計		6,845	621,791	6,830	545,606	15	76,184	0.2	14.0	

4. 発注者別取扱高（累計・市町村）

（金額単位：百万円）

発注者		令和6年度		令和5年度		増減（数・額）		増減率（％）	
		件数	請負金額	件数	請負金額	件数	請負金額	件数	請負金額
市	横浜市	1,816	126,252	1,900	119,223	-84	7,029	-4.4	5.9
	川崎市	650	53,341	605	57,466	45	-4,124	7.4	-7.2
	相模原市	275	15,822	229	11,925	46	3,897	20.1	32.7
	横須賀市	176	22,543	197	15,203	-21	7,340	-10.7	48.3
	平塚市	161	5,770	132	4,874	29	895	22.0	18.4
	鎌倉市	30	1,886	31	796	-1	1,089	-3.2	136.7
	藤沢市	175	9,008	156	6,931	19	2,077	12.2	30.0
	小田原市	108	12,343	113	6,334	-5	6,009	-4.4	94.9
	茅ヶ崎市	109	8,105	85	3,171	24	4,933	28.2	155.5
	逗子市	26	468	30	1,204	-4	-736	-13.3	-61.1
	三浦市	46	882	27	592	19	289	70.4	48.8
	秦野市	103	2,343	116	2,785	-13	-442	-11.2	-15.9
	厚木市	98	6,566	95	4,380	3	2,185	3.2	49.9
	大和市	75	2,351	75	1,974	0	377	0.0	19.1
	伊勢原市	44	2,124	43	1,415	1	708	2.3	50.1
	海老名市	64	2,509	59	2,190	5	318	8.5	14.5
	座間市	43	2,504	45	1,842	-2	662	-4.4	35.9
	南足柄市	44	701	48	1,112	-4	-410	-8.3	-36.9
	綾瀬市	54	3,873	41	1,155	13	2,717	31.7	235.3
小計	4,097	279,399	4,027	244,581	70	34,818	1.7	14.2	
町	葉山町	16	1,808	26	1,082	-10	726	-38.5	67.1
	寒川町	54	792	60	941	-6	-149	-10.0	-15.9
	大磯町	35	1,294	23	896	12	398	52.2	44.4
	二宮町	16	684	18	472	-2	212	-11.1	44.9
	中井町	26	707	15	460	11	246	73.3	53.6
	大井町	18	346	17	246	1	100	5.9	40.9
	松田町	8	424	6	432	2	-7	33.3	-1.8
	山北町	4	373	8	100	-4	272	-50.0	270.3
	開成町	15	448	24	677	-9	-229	-37.5	-33.8
	箱根町	39	2,460	42	980	-3	1,480	-7.1	151.1
	真鶴町	3	35	3	19	0	16	0.0	85.0
	湯河原町	24	264	25	465	-1	-201	-4.0	-43.2
	愛川町	35	809	38	754	-3	55	-7.9	7.3
小計	293	10,451	305	7,529	-12	2,921	-3.9	38.8	
村	清川村	7	213	8	286	-1	-73	-12.5	-25.4
県外市区町村	2	127	4	3,048	-2	-2,920	-50.0	-95.8	
合計	4,399	290,192	4,344	255,446	55	34,746	1.3	13.6	

5. 中間前払金保証取扱高(累計)

(金額単位:百万円)

区分	発注者名	令和6年度		令和5年度		増減(数・額)		増減率(%)	
		件数	請負金額	件数	請負金額	件数	請負金額	件数	請負金額
国	関東地方整備局	2	5,111	1	1,210	1	3,901	100.0	322.4
	関東地方整備局 相模川水系広域ダム管理事務所	1	154	1	147	0	6	0.0	4.6
	関東地方整備局 相武国道事務所	0	0	1	144	-1	-144	-	-
	南関東防衛局	0	0	1	2,054	-1	-2,054	-	-
	小計	3	5,266	4	3,556	-1	1,709	-25.0	48.1
独立行政法人等	都市再生機構 東日本賃貸住宅本部	8	3,316	6	2,622	2	694	33.3	26.5
	都市再生機構 業務受託者(株)URコミュニティ コミュニティ推進部	1	93	1	88	0	4	0.0	5.6
	小計	9	3,409	7	2,710	2	699	28.6	25.8
東京都	水道局	1	418	0	0	1	418	-	-
	小計	1	418	0	0	1	418	-	-
神奈川県	平塚土木事務所	2	141	3	199	-1	-58	-33.3	-29.2
	藤沢土木事務所	3	342	3	492	0	-150	0.0	-30.5
	厚木土木事務所	2	106	5	217	-3	-110	-60.0	-50.9
	厚木土木事務所 東部センター	2	130	0	0	2	130	-	-
	厚木土木事務所 津久井治水センター	1	29	0	0	1	29	-	-
	県西土木事務所	2	40	1	98	1	-57	100.0	-58.5
	県西土木事務所 小田原土木センター	5	280	1	64	4	216	400.0	334.8
	横浜川崎治水事務所	2	342	1	40	1	301	100.0	741.6
	住宅営繕事務所	12	3,013	13	2,801	-1	211	-7.7	7.6
	環境農政局	1	135	0	0	1	135	-	-
	自然環境保全センター	0	0	1	77	-1	-77	-	-
	総務局	0	0	1	114	-1	-114	-	-
	県警本部	0	0	1	117	-1	-117	-	-
	企業庁(公営企業管理者)	5	757	4	512	1	245	25.0	47.8
	企業庁 相模原南水道営業所	1	113	3	262	-2	-148	-66.7	-56.8
	企業庁 津久井水道営業所	0	0	1	11	-1	-11	-	-
	企業庁 鎌倉水道営業所	0	0	1	144	-1	-144	-	-
	企業庁 平塚水道営業所	0	0	1	41	-1	-41	-	-
	企業庁 厚木水道営業所	0	0	3	224	-3	-224	-	-
	企業庁 大和水道営業所	3	143	2	85	1	58	50.0	68.1
	企業庁 寒川浄水場	0	0	1	21	-1	-21	-	-
	企業庁 谷ヶ原浄水場	1	21	1	91	0	-70	0.0	-77.0
	企業庁 酒匂川水系ダム管理事務所	1	182	0	0	1	182	-	-
	県央地域県政総合センター	1	7	1	22	0	-15	0.0	-67.2
	県西地域県政総合センター	1	252	1	49	0	202	0.0	407.8
	教育委員会	1	170	0	0	1	170	-	-
	小計	46	6,212	49	5,690	-3	521	-6.1	9.2

(金額単位:百万円)

区分	発注者名	令和6年度		令和5年度		増減(数・額)		増減率(%)	
		件数	請負金額	件数	請負金額	件数	請負金額	件数	請負金額
市	横浜市	40	6,040	35	5,386	5	653	14.3	12.1
	横浜市水道局	49	7,828	57	8,645	-8	-817	-14.0	-9.5
	川崎市	26	7,650	20	5,115	6	2,535	30.0	49.6
	川崎市上下水道局	2	373	6	483	-4	-109	-66.7	-22.6
	川崎市病院事業管理者	0	0	1	56	-1	-56	-	-
	相模原市	22	2,074	17	1,655	5	419	29.4	25.3
	横須賀市	0	0	1	108	-1	-108	-	-
	横須賀市上下水道局	3	244	1	96	2	147	200.0	153.2
	平塚市	6	932	8	554	-2	377	-25.0	68.0
	鎌倉市	1	69	0	0	1	69	-	-
	藤沢市	0	0	5	565	-5	-565	-	-
	茅ヶ崎市	5	762	2	132	3	630	150.0	477.3
	三浦市	1	34	1	23	0	10	0.0	44.5
	秦野市	3	328	4	161	-1	166	-25.0	103.3
	厚木市	4	1,050	4	300	0	750	0.0	250.1
	大和市	3	163	0	0	3	163	-	-
	伊勢原市	1	172	1	29	0	143	0.0	481.8
	海老名市	1	54	1	23	0	30	0.0	128.0
	座間市	2	485	1	107	1	377	100.0	351.5
	座間市公営企業管理者	0	0	1	49	-1	-49	-	-
南足柄市	3	55	0	25	3	30	-	121.3	
綾瀬市	1	62	1	43	0	19	0.0	45.5	
小計	173	28,383	167	23,563	6	4,820	3.6	20.5	
町	寒川町	0	0	1	45	-1	-45	-	-
	二宮町	0	0	1	34	-1	-34	-	-
	箱根町	1	86	0	0	1	86	-	-
	愛川町	0	0	1	34	-1	-34	-	-
小計	1	86	3	114	-2	-27	-66.7	-24.3	
地方公社	川崎市住宅供給公社	3	415	0	0	3	415	-	-
	小計	3	415	0	0	3	415	-	-
その他	神奈川県内広域水道企業団	3	192	0	0	3	192	-	-
	小計	3	192	0	0	3	192	-	-
合	計	239	44,384	230	35,636	9	8,748	3.9	24.5

update

「進化」 変化に対応して変わっていく

「伸化」 既存の技術を更に伸ばす

「真価」 本当の価値


「深化」 技術を深めてレベルアップ

「新化」 新しい技術の採用、新たな可能性へのチャレンジ

建設業界のさまざまな“シンカ”を発信し、
視聴者の皆さんの建設業に対するイメージや知識を **「update！」**



- ・会社説明会や各種イベント等で再生して皆さんでご覧ください。
- ・YouTube弊社公式チャンネルはリンクフリーです。
- ・建設業界のイメージアップや入職促進のために、是非ご活用ください。

 東日本建設業保証株式会社

神奈川支店

〒231-8463 神奈川県横浜市中区尾上町1-6
I CON 関内2F

TEL 045-662-8203
FAX 0120-027-356

