

# 前払金保証実績からみる 神奈川県内の公共工事動向 ～令和7年1月統計～

## 保証工事の 動向

☆単月の請負金額・件数が対前年度比でプラスに！

単月の請負金額は過去10カ年で2位となり、件数は4位となった。累計の請負金額は、引き続き過去10カ年で最高となっている。

## 保証制度の 動向

★1月末時点の電子保証導入状況（導入済み発注機関）

神奈川県、横浜市、川崎市、横須賀市、藤沢市、秦野市、厚木市、綾瀬市、大井町

－目次（資料No.）－

1. 発注者別状況（単月）
2. 発注者別状況（累計）
3. 発注者別取扱高（累計・全体）
4. 発注者別取扱高（累計・市町村）
5. 中間前払金保証取扱高（累計）

※この統計は、当社前払金保証取扱において、工事場所が神奈川県内にある公共工事（工事・委託）の保証実績を集計したものです。保証実績による動向のため、保証のタイミングによって発注・受注動向と連動しない場合もあります。



東日本建設業保証株式会社  
神奈川支店

# 1. 発注者別状況（1月単月）

【請負金額概観】 国で著しい増加となったため、全体として+39.5%（+81億円）の増加となった。

（金額単位：百万円）

区分 発注者	令和6年度		令和5年度		増減（数・額）		増減率（%）	
	件数	請負金額	件数	請負金額	件数	請負金額	件数	請負金額
国	21	8,614	14	3,582	7	5,032	50.0	140.5
独立行政法人等	8	2,671	12	890	-4	1,780	-33.3	200.0
都 県	114	5,288	123	5,136	-9	152	-7.3	3.0
市 町 村	215	11,622	191	9,113	24	2,509	12.6	27.5
地方公社	12	264	19	916	-7	-651	-36.8	-71.1
その他	7	349	8	1,017	-1	-667	-12.5	-65.6
合 計	377	28,811	367	20,655	10	8,156	2.7	39.5

◆発注者別請負金額の主な増減要因 +81億円

## 【国】 +50億円

- 増加—防衛省（+27億円）、国土交通省（+23億円）
- 減少—

## 【独立行政法人等】 +17億円

- 増加—中日本高速道路（+18億円）
- 減少—

## 【都県】 +1億円

- 増加—
- 減少—

## 【市町村】 +25億円

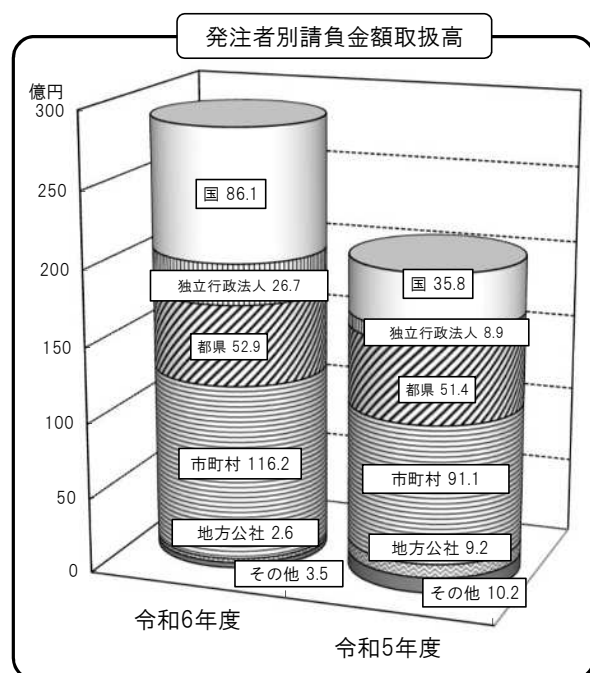
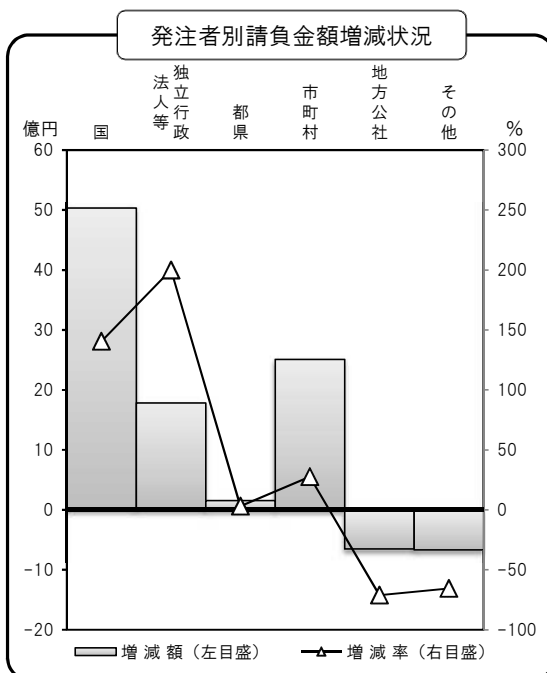
- 増加—葉山町（+10億円）
- 減少—

## 【地方公社】 -6億円

- 増加—
- 減少—

## 【その他】 -6億円

- 増加—
- 減少—



## 2. 発注者別状況（累計）

【請負金額概観】市町村で2桁の増加、国で著しい増加となったため、全体としても14.9%（+843億円）の増加となっている。

（金額単位：百万円）

区分	令和6年度		令和5年度		増減（数・額）		増減率（%）	
	件数	請負金額	件数	請負金額	件数	請負金額	件数	請負金額
発注者								
国	205	79,472	181	55,588	24	23,884	13.3	43.0
独立行政法人等	137	126,799	145	106,002	-8	20,797	-5.5	19.6
都 県	1,618	80,714	1,604	75,870	14	4,844	0.9	6.4
市 町 村	4,614	301,815	4,535	264,560	79	37,255	1.7	14.1
地方公社	466	17,927	521	27,123	-55	-9,196	-10.6	-33.9
その他	182	43,873	211	37,117	-29	6,755	-13.7	18.2
合 計	7,222	650,602	7,197	566,262	25	84,340	0.3	14.9

◆発注者別請負金額の主な増減要因 +843億円

### 【国】+238億円

- 増加－国土交通省（+214億円）、防衛省（+37億円）
- 減少－財務省（-10億円）

### 【独立行政法人等】+207億円

- 増加－中日本高速道路（+113億円）、首都高速道路（+39億円）、都市再生機構（+25億円）、東日本高速道路（+23億円）、横浜川崎国際港湾（+11億円）、労働者安全機構（+8億円）、横浜国立大学（+5億円）
- 減少－国際協力機構（-11億円）、東京科学大学（-6億円）

### 【都県】+48億円

- 増加－県土整備局（+35億円）、教育委員会（+11億円）、総務局（+8億円）、企業庁（+6億円）
- 減少－県警本部（-10億円）

### 【市町村】+372億円

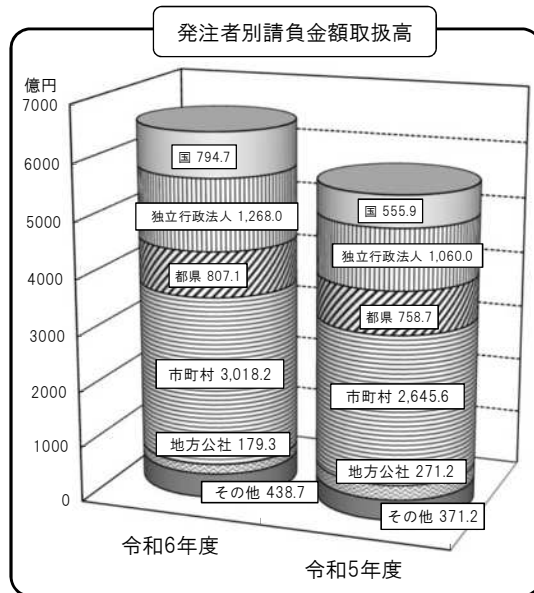
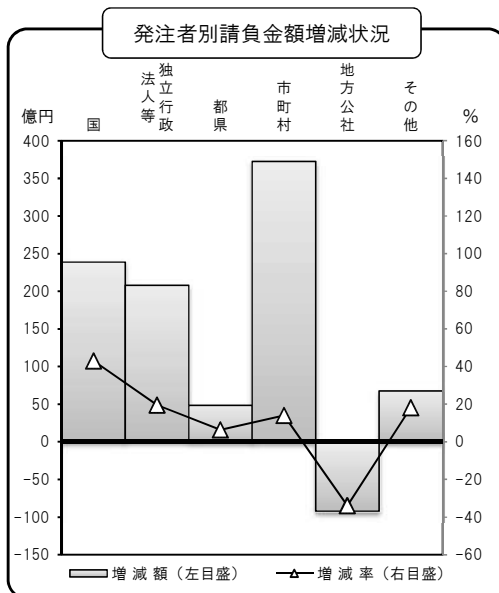
- 増加－横須賀市（+72億円）、横浜市（+69億円）、小田原市（+64億円）、茅ヶ崎市（+49億円）、相模原市（+37億円）、綾瀬市（+27億円）、厚木市（+21億円）、藤沢市（+20億円）、葉山町（+17億円）、箱根町（+15億円）、鎌倉市（+11億円）、平塚市（+10億円）、伊勢原市（+7億円）、座間市（+6億円）、大和市（+6億円）
- 減少－川崎市（-36億円）、東京都渋谷区（-27億円）、逗子市（-7億円）

### 【地方公社】-91億円

- 増加－
- 減少－川崎市まちづくり公社（-89億円）、神奈川県住宅供給公社（-5億円）

### 【その他】+67億円

- 増加－厚木愛甲環境施設組合（+96億円）、若竹大寿会（+42億円）、相模鉄道（+28億円）、横浜市立大学（+16億円）、2027年国際園芸博覧会協会（+11億円）、東京湾横断道路（+6億円）、神奈川県立足柄上病院（+6億円）、高速道路トールテクノロジー（+5億円）
- 減少－横浜港埠頭（-59億円）、神奈川県内広域水道企業団（-56億円）、日本下水道事業団（-7億円）、横浜共生会（-7億円）



### 3. 発注者別取扱高（累計・全体）

（金額単位：百万円）

発注者		令和6年度		令和5年度		増減（数・額）		増減率（％）		
		件数	請負金額	件数	請負金額	件数	請負金額	件数	請負金額	
国	国土交通省	113	53,734	109	32,328	4	21,406	3.7	66.2	
	防衛省	66	24,258	43	20,465	23	3,792	53.5	18.5	
	農林水産省	8	258	2	36	6	221	300.0	600.3	
	その他	18	1,221	27	2,758	-9	-1,536	-33.3	-55.7	
	小計	205	79,472	181	55,588	24	23,884	13.3	43.0	
独立行政法人等	首都高速道路	8	5,116	8	1,181	0	3,934	0.0	332.9	
	東日本高速道路	22	43,111	16	40,778	6	2,332	37.5	5.7	
	中日本高速道路	47	64,998	50	53,627	-3	11,371	-6.0	21.2	
	都市再生機構	37	6,876	45	4,366	-8	2,509	-17.8	57.5	
	鉄道建設・運輸施設整備支援機構	1	169	0	0	1	169	-	-	
	その他	22	6,526	26	6,047	-4	479	-15.4	7.9	
小計	137	126,799	145	106,002	-8	20,797	-5.5	19.6		
神奈川県	県土整備局	928	49,443	927	45,897	1	3,546	0.1	7.7	
	環境農政局	59	1,837	54	2,000	5	-162	9.3	-8.1	
	総務局	13	1,137	18	245	-5	891	-27.8	363.1	
	県警本部	51	2,158	56	3,245	-5	-1,087	-8.9	-33.5	
	企業庁	387	18,757	346	18,106	41	650	11.8	3.6	
	地域県政総合センター	110	3,174	114	2,983	-4	190	-3.5	6.4	
	教育委員会	25	2,921	26	1,815	-1	1,106	-3.8	60.9	
	その他	43	1,179	61	1,070	-18	109	-29.5	10.2	
小計	1,616	80,610	1,602	75,364	14	5,245	0.9	7.0		
県外都道府県		2	104	2	505	0	-401	0.0	-79.4	
県内市町村	市	横浜市	1,930	131,995	1,996	125,032	-66	6,963	-3.3	5.6
		川崎市	678	55,264	642	58,904	36	-3,640	5.6	-6.2
		相模原市	280	15,983	238	12,243	42	3,739	17.6	30.5
		その他の市	1,410	86,317	1,333	57,421	77	28,896	5.8	50.3
	市計	4,298	289,560	4,209	253,602	89	35,958	2.1	14.2	
	町計	307	11,913	312	7,606	-5	4,306	-1.6	56.6	
	村計	7	213	10	302	-3	-88	-30.0	-29.3	
小計	4,612	301,688	4,531	261,511	81	40,176	1.8	15.4		
県外市区町村		2	127	4	3,048	-2	-2,920	-50.0	-95.8	
地方公社		466	17,927	521	27,123	-55	-9,196	-10.6	-33.9	
その他		182	43,873	211	37,117	-29	6,755	-13.7	18.2	
合計		7,222	650,602	7,197	566,262	25	84,340	0.3	14.9	

#### 4. 発注者別取扱高（累計・市町村）

（金額単位：百万円）

発注者		令和6年度		令和5年度		増減（数・額）		増減率（％）	
		件数	請負金額	件数	請負金額	件数	請負金額	件数	請負金額
市	横浜市	1,930	131,995	1,996	125,032	-66	6,963	-3.3	5.6
	川崎市	678	55,264	642	58,904	36	-3,640	5.6	-6.2
	相模原市	280	15,983	238	12,243	42	3,739	17.6	30.5
	横須賀市	188	23,110	208	15,884	-20	7,226	-9.6	45.5
	平塚市	165	6,095	135	5,025	30	1,070	22.2	21.3
	鎌倉市	32	1,950	31	796	1	1,153	3.2	144.8
	藤沢市	182	9,222	161	7,215	21	2,006	13.0	27.8
	小田原市	111	12,775	115	6,344	-4	6,430	-3.5	101.3
	茅ヶ崎市	110	8,110	87	3,190	23	4,919	26.4	154.2
	逗子市	26	468	31	1,223	-5	-754	-16.1	-61.7
	三浦市	53	997	32	676	21	321	65.6	47.5
	秦野市	109	2,400	117	2,789	-8	-389	-6.8	-14.0
	厚木市	98	6,566	95	4,380	3	2,185	3.2	49.9
	大和市	77	2,741	79	2,082	-2	658	-2.5	31.6
	伊勢原市	50	2,212	45	1,455	5	757	11.1	52.1
	海老名市	64	2,509	60	2,205	4	303	6.7	13.8
	座間市	43	2,504	45	1,842	-2	662	-4.4	35.9
	南足柄市	47	729	51	1,153	-4	-424	-7.8	-36.8
	綾瀬市	55	3,922	41	1,155	14	2,767	34.1	239.6
小計	4,298	289,560	4,209	253,602	89	35,958	2.1	14.2	
町	葉山町	20	2,840	27	1,102	-7	1,737	-25.9	157.6
	寒川町	55	1,043	60	941	-5	102	-8.3	10.9
	大磯町	35	1,294	23	896	12	398	52.2	44.4
	二宮町	17	692	18	472	-1	219	-5.6	46.5
	中井町	28	734	15	460	13	273	86.7	59.4
	大井町	18	346	17	246	1	100	5.9	40.9
	松田町	9	453	6	432	3	21	50.0	4.9
	山北町	4	373	8	100	-4	272	-50.0	270.3
	開成町	17	469	26	686	-9	-217	-34.6	-31.7
	箱根町	41	2,546	42	980	-1	1,566	-2.4	159.9
	真鶴町	3	35	4	24	-1	11	-25.0	45.9
	湯河原町	26	278	27	488	-1	-209	-3.7	-42.9
	愛川町	34	804	39	774	-5	30	-12.8	3.9
小計	307	11,913	312	7,606	-5	4,306	-1.6	56.6	
村	清川村	7	213	10	302	-3	-88	-30.0	-29.3
県外市区町村	2	127	4	3,048	-2	-2,920	-50.0	-95.8	
合計	4,614	301,815	4,535	264,560	79	37,255	1.7	14.1	

## 5. 中間前払金保証取扱高(累計)

(金額単位:百万円)

区分	発注者名	令和6年度		令和5年度		増減(数・額)		増減率(%)		
		件数	請負金額	件数	請負金額	件数	請負金額	件数	請負金額	
国	関東地方整備局	2	5,111	1	1,210	1	3,901	100.0	322.4	
	関東地方整備局 相模川水系広域ダム管理事務所	1	154	2	293	-1	-138	-50.0	-47.2	
	関東地方整備局 相武国道事務所	0	0	1	144	-1	-144	-	-	
	南関東防衛局	0	0	1	2,054	-1	-2,054	-	-	
	小計	3	5,266	5	3,701	-2	1,564	-40.0	42.3	
独立行政法人等	都市再生機構 東日本賃貸住宅本部	8	3,316	6	2,622	2	694	33.3	26.5	
	都市再生機構 業務受託者(株)URコミュニティ コミュニティ推進部	1	93	1	88	0	4	0.0	5.6	
	小計	9	3,409	7	2,710	2	699	28.6	25.8	
東京都	水道局	1	418	0	0	1	418	-	-	
	小計	1	418	0	0	1	418	-	-	
	平塚土木事務所	3	263	4	281	-1	-17	-25.0	-6.2	
	藤沢土木事務所	3	342	3	492	0	-150	0.0	-30.5	
	厚木土木事務所	2	106	5	217	-3	-110	-60.0	-50.9	
	厚木土木事務所 東部センター	2	130	0	0	2	130	-	-	
	厚木土木事務所 津久井治水センター	1	29	0	0	1	29	-	-	
	県西土木事務所	3	171	1	98	2	72	200.0	73.9	
	県西土木事務所 小田原土木センター	6	408	2	147	4	260	200.0	176.8	
	横浜川崎治水事務所	3	519	1	40	2	478	200.0	1177.0	
	住宅営繕事務所	12	3,013	15	2,854	-3	158	-20.0	5.6	
	環境農政局	1	135	0	0	1	135	-	-	
	自然環境保全センター	0	0	1	77	-1	-77	-	-	
	総務局	0	0	1	114	-1	-114	-	-	
	県警本部	0	0	1	117	-1	-117	-	-	
	企業庁(公営企業管理者)	6	934	5	613	1	320	20.0	52.2	
	企業庁 相模原南水道営業所	1	113	3	262	-2	-148	-66.7	-56.8	
	企業庁 津久井水道営業所	0	0	1	11	-1	-11	-	-	
	企業庁 鎌倉水道営業所	0	0	1	144	-1	-144	-	-	
	企業庁 平塚水道営業所	0	0	1	41	-1	-41	-	-	
	企業庁 厚木水道営業所	0	0	4	255	-4	-255	-	-	
	企業庁 大和水道営業所	4	183	4	185	0	-2	0.0	-1.1	
	企業庁 寒川浄水場	0	0	1	21	-1	-21	-	-	
	企業庁 谷ヶ原浄水場	1	21	1	91	0	-70	0.0	-77.0	
	企業庁 相模川水系ダム管理事務所	1	24	0	0	1	24	-	-	
	企業庁 酒匂川水系ダム管理事務所	1	182	0	0	1	182	-	-	
	県央地域県政総合センター	1	7	1	22	0	-15	0.0	-67.2	
	湘南地域県政総合センター	1	15	0	0	1	15	-	-	
	県西地域県政総合センター	1	252	1	49	0	202	0.0	407.8	
	教育委員会	1	170	0	0	1	170	-	-	
		小計	54	7,027	57	6,141	-3	885	-5.3	14.4

(金額単位:百万円)

区分	発注者名	令和6年度		令和5年度		増減(数・額)		増減率(%)	
		件数	請負金額	件数	請負金額	件数	請負金額	件数	請負金額
市	横浜市	47	6,750	43	8,419	4	-1,669	9.3	-19.8
	横浜市交通局	0	0	1	20	-1	-20	-	-
	横浜市水道局	62	10,185	65	9,374	-3	810	-4.6	8.6
	川崎市	30	7,904	21	5,391	9	2,513	42.9	46.6
	川崎市上下水道局	3	586	8	1,011	-5	-424	-62.5	-42.0
	川崎市病院事業管理者	0	0	1	56	-1	-56	-	-
	相模原市	25	2,278	20	1,961	5	317	25.0	16.2
	横須賀市	1	110	2	186	-1	-76	-50.0	-41.0
	横須賀市上下水道局	3	244	1	96	2	147	200.0	153.2
	平塚市	8	983	9	676	-1	307	-11.1	45.4
	鎌倉市	1	69	0	0	1	69	-	-
	藤沢市	0	0	5	565	-5	-565	-	-
	小田原市	1	133	0	0	1	133	-	-
	茅ヶ崎市	5	762	3	147	2	615	66.7	417.8
	三浦市	2	47	2	52	0	-5	0.0	-10.4
	秦野市	3	328	4	161	-1	166	-25.0	103.3
	厚木市	6	1,118	5	412	1	705	20.0	171.0
	大和市	3	163	0	0	3	163	-	-
	伊勢原市	2	245	1	29	1	215	100.0	725.6
	海老名市	1	54	1	23	0	30	0.0	128.0
	座間市	2	485	1	107	1	377	100.0	351.5
座間市公営企業管理者	0	0	1	49	-1	-49	-	-	
南足柄市	4	76	1	42	3	34	300.0	82.3	
綾瀬市	2	112	1	43	1	69	100.0	160.5	
小計	211	32,639	196	28,830	15	3,808	7.7	13.2	
町	寒川町	1	38	2	64	-1	-26	-50.0	-40.8
	二宮町	0	0	1	34	-1	-34	-	-
	中井町	1	21	0	0	1	21	-	-
	箱根町	1	86	0	0	1	86	-	-
	愛川町	0	0	1	34	-1	-34	-	-
小計	3	146	4	133	-1	12	-25.0	9.5	
地方公社	川崎市住宅供給公社	3	415	0	0	3	415	-	-
	小計	3	415	0	0	3	415	-	-
その他	神奈川県内広域水道企業団	3	192	0	0	3	192	-	-
	横浜市立大学	1	1,835	0	0	1	1,835	-	-
	神奈川県立足柄上病院	1	418	0	0	1	418	-	-
	小計	5	2,446	0	0	5	2,446	-	-
合	計	289	51,768	269	41,518	20	10,250	7.4	24.7

# update #2 茨城「建設フェスタ 2024」

## update

「進化」 変化に対応して変わっていく

「伸化」 既存の技術を更に伸ばす

「真価」 本当の価値

「深化」 技術を深めてレベルアップ

「新化」 新しい技術の採用、新たな可能性へのチャレンジ

建設業界のさまざまな“シンカ”を発信し、  
視聴者の皆さんの建設業に対するイメージや知識を「update！」



- 会社説明会や各種イベント等で再生して皆さんでご覧ください。
- YouTube 弊社公式チャンネルはリンクフリーです。
- 建設業界のイメージアップや入職促進のために、是非ご活用ください。

東日本建設業保証株式会社

神奈川支店

〒231-8463 神奈川県横浜市中区尾上町1-6  
I CON 関内 2F

TEL 045-662-8203  
FAX 0120-027-356

