

前払金保証実績からみる 神奈川県内の公共工事動向

～令和7年2月統計～

保証工事の 動向

☆単月の請負金額は過去10ヵ年で最高に！
単月の請負件数は3位となった。2月累計の請負金額は過去10ヵ年で最高となっており、好調を維持。

保証制度の 動向

★2月末時点の電子保証導入状況（導入済み発注機関）
神奈川県、横浜市、川崎市、横須賀市、藤沢市、秦野市、厚木市、綾瀬市、大井町

－目次（資料No.）－

1. 発注者別状況（単月）
2. 発注者別状況（累計）
3. 発注者別取扱高（累計・全体）
4. 発注者別取扱高（累計・市町村）
5. 中間前払金保証取扱高（累計）

※この統計は、当社前払金保証取扱において、工事場所が神奈川県内にある公共工事（工事・委託）の保証実績を集計したものです。保証実績による動向のため、保証のタイミングによって発注・受注動向と連動しない場合もあります。



東日本建設業保証株式会社
神奈川支店

1. 発注者別状況（2月単月）

【請負金額概観】国で著しい増加となったため、全体として+18.3%（+55億円）の増加となった。

（金額単位：百万円）

区分 発注者	令和6年度		令和5年度		増減（数・額）		増減率（%）	
	件数	請負金額	件数	請負金額	件数	請負金額	件数	請負金額
国	18	15,493	22	7,528	-4	7,964	-18.2	105.8
独立行政法人等	7	1,174	10	813	-3	361	-30.0	44.5
都 県	119	6,040	114	5,136	5	904	4.4	17.6
市 町 村	272	12,322	261	14,198	11	-1,876	4.2	-13.2
地方公社	5	610	6	830	-1	-219	-16.7	-26.5
その他	6	272	16	1,841	-10	-1,569	-62.5	-85.2
合 計	427	35,914	429	30,349	-2	5,564	-0.5	18.3

◆発注者別請負金額の主な増減要因 +55億円

【国】+79億円

- 増加—防衛省（+79億円）
- 減少—

【独立行政法人等】+3億円

- 増加—都市再生機構（+6億円）
- 減少—

【都県】+9億円

- 増加—県土整備局（+13億円）
- 減少—

【市町村】-18億円

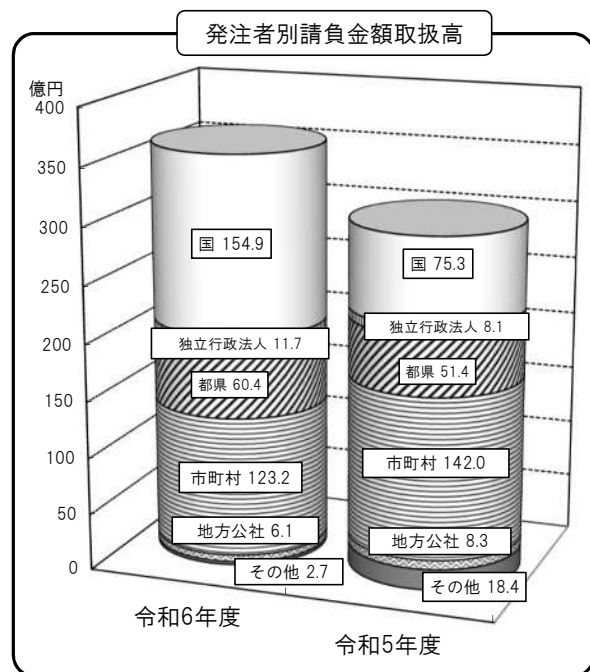
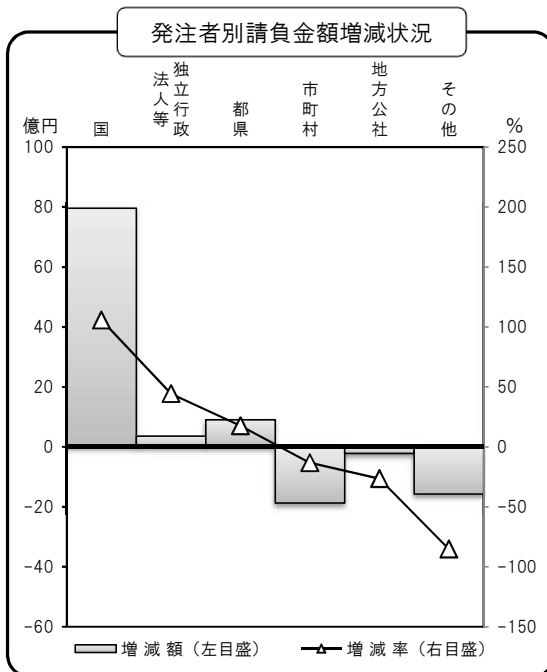
- 増加—横浜市（+15億円）
- 減少—川崎市（-22億円）、小田原市（-7億円）、相模原市（-6億円）

【地方公社】-2億円

- 増加—
- 減少—神奈川県住宅供給公社（-7億円）

【その他】-15億円

- 増加—
- 減少—秀峰会（-8億円）



2. 発注者別状況（累計）

【請負金額概観】市町村で2桁の増加、国で著しい増加となったため、全体としても15.1%（+899億円）の増加となっている。

（金額単位：百万円）

区分	令和6年度		令和5年度		増減（数・額）		増減率（%）	
	件数	請負金額	件数	請負金額	件数	請負金額	件数	請負金額
国	223	94,966	203	63,117	20	31,849	9.9	50.5
独立行政法人等	144	127,974	155	106,815	-11	21,158	-7.1	19.8
都 県	1,737	86,755	1,718	81,006	19	5,748	1.1	7.1
市 町 村	4,886	314,138	4,796	278,758	90	35,379	1.9	12.7
地方公社	471	18,538	527	27,954	-56	-9,416	-10.6	-33.7
その他	188	44,145	227	38,958	-39	5,186	-17.2	13.3
合 計	7,649	686,517	7,626	596,611	23	89,905	0.3	15.1

◆発注者別請負金額の主な増減要因 +899億円

【国】+318億円

- 増加—国土交通省（+213億円）、防衛省（+117億円）
- 減少—財務省（-9億円）

【独立行政法人等】+211億円

- 増加—中日本高速道路（+113億円）、首都高速道路（+36億円）、都市再生機構（+31億円）、東日本高速道路（+21億円）、労働者安全機構（+12億円）、横浜川崎国際港湾（+11億円）、横浜国立大学（+5億円）
- 減少—国際協力機構（-11億円）、東京科学大学（-6億円）

【都県】+57億円

- 増加—県土整備局（+49億円）、総務局（+8億円）、教育委員会（+8億円）
- 減少—県警本部（-10億円）

【市町村】+353億円

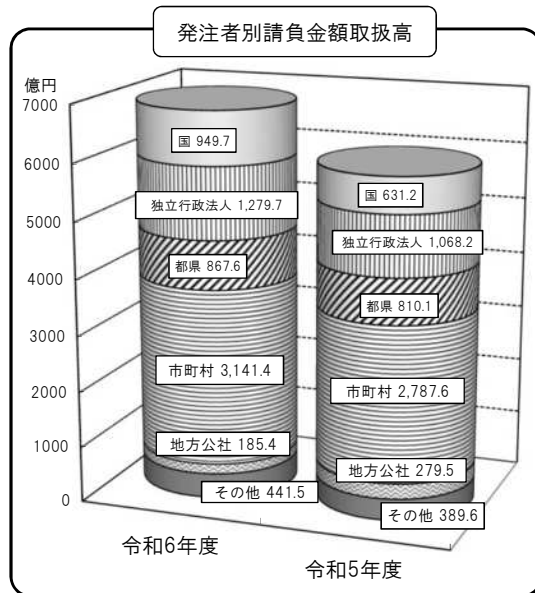
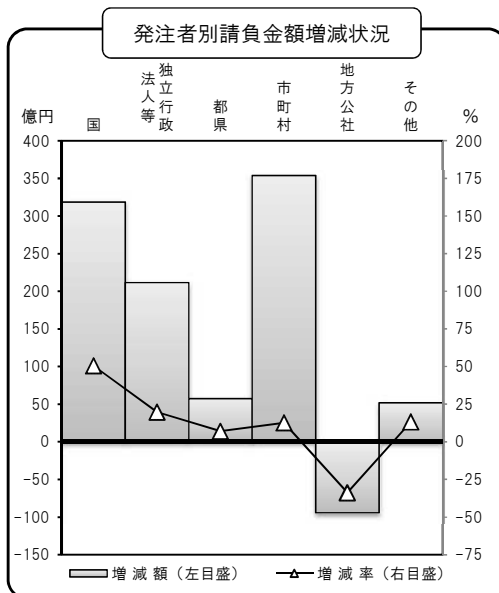
- 増加—横浜市（+85億円）、横須賀市（+73億円）、小田原市（+56億円）、茅ヶ崎市（+48億円）、相模原市（+31億円）、綾瀬市（+27億円）、厚木市（+22億円）、藤沢市（+19億円）、葉山町（+16億円）、箱根町（+15億円）、平塚市（+12億円）、鎌倉市（+11億円）、伊勢原市（+7億円）、座間市（+6億円）、大和市（+6億円）
- 減少—川崎市（-58億円）、東京都渋谷区（-27億円）、逗子市（-7億円）

【地方公社】-94億円

- 増加—横浜市建築保全公社（+7億円）
- 減少—川崎市まちづくり公社（-89億円）、神奈川県住宅供給公社（-13億円）

【その他】+51億円

- 増加—厚木愛甲環境施設組合（+96億円）、若竹大寿会（+42億円）、相模鉄道（+28億円）、横浜市立大学（+16億円）、2027年国際園芸博覧会協会（+11億円）、東京湾横断道路（+6億円）、神奈川県立足柄上病院（+6億円）、高速道路トールテクノロジー（+5億円）
- 減少—横浜港埠頭（-62億円）、神奈川県内広域水道企業団（-56億円）、秀峰会（-8億円）、日本下水道事業団（-8億円）、横浜共生会（-7億円）



3. 発注者別取扱高（累計・全体）

（金額単位：百万円）

発注者		令和6年度		令和5年度		増減（数・額）		増減率（％）		
		件数	請負金額	件数	請負金額	件数	請負金額	件数	請負金額	
国	国土交通省	121	56,712	116	35,362	5	21,349	4.3	60.4	
	防衛省	75	36,749	59	24,999	16	11,749	27.1	47.0	
	農林水産省	8	258	2	36	6	221	300.0	600.3	
	その他	19	1,247	26	2,718	-7	-1,471	-26.9	-54.1	
	小計	223	94,966	203	63,117	20	31,849	9.9	50.5	
独立行政法人等	首都高速道路	8	5,116	9	1,479	-1	3,636	-11.1	245.8	
	東日本高速道路	23	43,144	20	40,957	3	2,187	15.0	5.3	
	中日本高速道路	47	64,998	52	53,688	-5	11,310	-9.6	21.1	
	都市再生機構	41	7,558	47	4,382	-6	3,175	-12.8	72.4	
	鉄道建設・運輸施設整備支援機構	1	169	0	0	1	169	-	-	
	その他	24	6,986	27	6,307	-3	679	-11.1	10.8	
小計	144	127,974	155	106,815	-11	21,158	-7.1	19.8		
神奈川県	県土整備局	1,001	52,987	989	48,058	12	4,928	1.2	10.3	
	環境農政局	60	1,867	57	2,068	3	-200	5.3	-9.7	
	総務局	13	1,137	18	245	-5	891	-27.8	363.1	
	県警本部	53	2,221	59	3,276	-6	-1,055	-10.2	-32.2	
	企業庁	419	20,662	380	20,309	39	352	10.3	1.7	
	地域県政総合センター	118	3,537	124	3,382	-6	154	-4.8	4.6	
	教育委員会	26	2,927	27	2,081	-1	845	-3.7	40.6	
	その他	45	1,309	62	1,077	-17	231	-27.4	21.5	
小計	1,735	86,650	1,716	80,501	19	6,149	1.1	7.6		
県外都道府県		2	104	2	505	0	-401	0.0	-79.4	
県内市町村	市	横浜市	2,104	140,385	2,134	131,838	-30	8,547	-1.4	6.5
		川崎市	727	57,527	697	63,383	30	-5,856	4.3	-9.2
		相模原市	295	16,231	265	13,116	30	3,115	11.3	23.7
		その他の市	1,440	87,663	1,367	59,256	73	28,407	5.3	47.9
	市計	4,566	301,808	4,463	267,594	103	34,213	2.3	12.8	
	町計	311	11,988	319	7,813	-8	4,174	-2.5	53.4	
	村計	7	213	10	302	-3	-88	-30.0	-29.3	
小計	4,884	314,010	4,792	275,710	92	38,299	1.9	13.9		
県外市区町村		2	127	4	3,048	-2	-2,920	-50.0	-95.8	
地方公社		471	18,538	527	27,954	-56	-9,416	-10.6	-33.7	
その他		188	44,145	227	38,958	-39	5,186	-17.2	13.3	
合計		7,649	686,517	7,626	596,611	23	89,905	0.3	15.1	

4. 発注者別取扱高（累計・市町村）

（金額単位：百万円）

発注者		令和6年度		令和5年度		増減（数・額）		増減率（％）	
		件数	請負金額	件数	請負金額	件数	請負金額	件数	請負金額
市	横浜市	2,104	140,385	2,134	131,838	-30	8,547	-1.4	6.5
	川崎市	727	57,527	697	63,383	30	-5,856	4.3	-9.2
	相模原市	295	16,231	265	13,116	30	3,115	11.3	23.7
	横須賀市	196	23,821	219	16,475	-23	7,346	-10.5	44.6
	平塚市	171	6,331	137	5,062	34	1,268	24.8	25.1
	鎌倉市	33	1,978	31	796	2	1,181	6.5	148.2
	藤沢市	185	9,258	166	7,278	19	1,980	11.4	27.2
	小田原市	112	12,840	118	7,201	-6	5,638	-5.1	78.3
	茅ヶ崎市	112	8,117	91	3,267	21	4,849	23.1	148.4
	逗子市	26	468	31	1,223	-5	-754	-16.1	-61.7
	三浦市	54	1,021	33	708	21	312	63.6	44.1
	秦野市	109	2,400	119	2,794	-10	-393	-8.4	-14.1
	厚木市	101	6,643	95	4,380	6	2,262	6.3	51.7
	大和市	77	2,741	80	2,097	-3	643	-3.8	30.7
	伊勢原市	52	2,242	45	1,455	7	787	15.6	54.1
	海老名市	65	2,569	63	2,287	2	282	3.2	12.3
	座間市	43	2,504	45	1,842	-2	662	-4.4	35.9
	南足柄市	47	729	52	1,166	-5	-436	-9.6	-37.4
	綾瀬市	57	3,994	42	1,217	15	2,776	35.7	228.0
	小計	4,566	301,808	4,463	267,594	103	34,213	2.3	12.8
町	葉山町	20	2,840	28	1,185	-8	1,655	-28.6	139.6
	寒川町	55	1,043	61	948	-6	95	-9.8	10.0
	大磯町	35	1,294	24	931	11	363	45.8	39.0
	二宮町	18	706	18	472	0	233	0.0	49.5
	中井町	28	734	15	460	13	273	86.7	59.4
	大井町	19	390	17	246	2	144	11.8	58.8
	松田町	9	453	6	432	3	21	50.0	4.9
	山北町	4	373	8	100	-4	272	-50.0	270.3
	開成町	18	480	29	761	-11	-281	-37.9	-37.0
	箱根町	42	2,552	43	988	-1	1,564	-2.3	158.4
	真鶴町	3	35	4	24	-1	11	-25.0	45.9
	湯河原町	26	278	27	488	-1	-209	-3.7	-42.9
	愛川町	34	804	39	774	-5	30	-12.8	3.9
	小計	311	11,988	319	7,813	-8	4,174	-2.5	53.4
村	清川村	7	213	10	302	-3	-88	-30.0	-29.3
県外市区町村	2	127	4	3,048	-2	-2,920	-50.0	-95.8	
合計	4,886	314,138	4,796	278,758	90	35,379	1.9	12.7	

5. 中間前払金保証取扱高(累計)

(金額単位:百万円)

区分	発注者名	令和6年度		令和5年度		増減(数・額)		増減率(%)	
		件数	請負金額	件数	請負金額	件数	請負金額	件数	請負金額
国	関東地方整備局	2	5,111	1	1,210	1	3,901	100.0	322.4
	関東地方整備局 相模川水系広域ダム管理事務所	1	154	2	293	-1	-138	-50.0	-47.2
	関東地方整備局 相武国道事務所	0	0	1	144	-1	-144	-	-
	南関東防衛局	3	1,373	2	2,297	1	-924	50.0	-40.2
	小計	6	6,639	6	3,945	0	2,694	0.0	68.3
独立行政法人等	都市再生機構 東日本賃貸住宅本部	8	3,316	6	2,622	2	694	33.3	26.5
	都市再生機構 業務受託者 (株)URコミュニティ コミュニティ推進部	1	93	1	88	0	4	0.0	5.6
	横浜国立大学	0	0	1	176	-1	-176	-	-
	小計	9	3,409	8	2,886	1	523	12.5	18.1
東京都	水道局	1	418	0	0	1	418	-	-
	小計	1	418	0	0	1	418	-	-
神奈川県	平塚土木事務所	3	263	5	362	-2	-98	-40.0	-27.2
	藤沢土木事務所	3	342	3	492	0	-150	0.0	-30.5
	厚木土木事務所	2	106	6	349	-4	-243	-66.7	-69.5
	厚木土木事務所 東部センター	2	130	0	0	2	130	-	-
	厚木土木事務所 津久井治水センター	1	29	0	0	1	29	-	-
	県西土木事務所	3	171	1	98	2	72	200.0	73.9
	県西土木事務所 小田原土木センター	6	408	2	147	4	260	200.0	176.8
	横浜川崎治水事務所	3	519	1	40	2	478	200.0	1177.0
	横浜川崎治水事務所 川崎治水センター	0	0	1	48	-1	-48	-	-
	住宅営繕事務所	15	4,779	17	2,963	-2	1,815	-11.8	61.3
	環境農政局	1	135	0	0	1	135	-	-
	自然環境保全センター	0	0	1	77	-1	-77	-	-
	総務局	0	0	2	124	-2	-124	-	-
	県警本部	0	0	1	117	-1	-117	-	-
	企業庁(公営企業管理者)	6	934	5	613	1	320	20.0	52.2
	企業庁 相模原南水道営業所	1	113	3	262	-2	-148	-66.7	-56.8
	企業庁 津久井水道営業所	1	24	1	11	0	13	0.0	115.9
	企業庁 鎌倉水道営業所	0	0	2	235	-2	-235	-	-
	企業庁 藤沢水道営業所	0	0	1	62	-1	-62	-	-
	企業庁 茅ヶ崎水道営業所	1	66	0	0	1	66	-	-
	企業庁 平塚水道営業所	0	0	1	41	-1	-41	-	-
	企業庁 厚木水道営業所	0	0	4	255	-4	-255	-	-
	企業庁 大和水道営業所	4	183	4	185	0	-2	0.0	-1.1
	企業庁 寒川浄水場	0	0	1	21	-1	-21	-	-
	企業庁 谷ヶ原浄水場	1	21	1	91	0	-70	0.0	-77.0
	企業庁 相模川水系ダム管理事務所	1	24	0	0	1	24	-	-
	企業庁 酒匂川水系ダム管理事務所	1	182	0	0	1	182	-	-
	県央地域県政総合センター	1	7	1	22	0	-15	0.0	-67.2
	湘南地域県政総合センター	1	15	0	0	1	15	-	-
	県西地域県政総合センター	1	252	1	49	0	202	0.0	407.8
	教育委員会	1	170	2	124	-1	46	-50.0	37.1
	その他	0	0	1	49	-1	-49	-	-
小計	59	8,884	68	6,851	-9	2,033	-13.2	29.7	

5. 中間前払金保証取扱高(累計)

(金額単位:百万円)

区分	発注者名	令和6年度		令和5年度		増減(数・額)		増減率(%)	
		件数	請負金額	件数	請負金額	件数	請負金額	件数	請負金額
市	横浜市	57	7,512	58	9,588	-1	-2,076	-1.7	-21.7
	横浜市交通局	0	0	1	20	-1	-20	-	-
	横浜市水道局	65	10,607	75	10,574	-10	33	-13.3	0.3
	川崎市	31	7,937	22	5,658	9	2,278	40.9	40.3
	川崎市上下水道局	4	775	8	1,011	-4	-236	-50.0	-23.3
	川崎市病院事業管理者	0	0	1	56	-1	-56	-	-
	相模原市	27	2,583	21	2,059	6	524	28.6	25.4
	横須賀市	2	124	3	283	-1	-159	-33.3	-56.0
	横須賀市上下水道局	3	244	1	96	2	147	200.0	153.2
	平塚市	9	998	10	704	-1	294	-10.0	41.9
	鎌倉市	1	69	0	0	1	69	-	-
	藤沢市	1	13	5	565	-4	-552	-80.0	-97.7
	小田原市	1	133	1	795	0	-662	0.0	-83.2
	茅ヶ崎市	7	1,043	3	147	4	895	133.3	608.2
	三浦市	2	47	3	108	-1	-61	-33.3	-56.6
	秦野市	4	432	4	161	0	271	0.0	168.2
	厚木市	6	1,118	6	446	0	671	0.0	150.6
	大和市	3	163	0	0	3	163	-	-
	伊勢原市	3	318	3	118	0	199	0.0	167.8
	海老名市	3	207	2	132	1	75	50.0	56.9
座間市	2	485	1	107	1	377	100.0	351.5	
座間市公営企業管理者	1	32	1	49	0	-16	0.0	-33.8	
南足柄市	4	76	1	42	3	34	300.0	82.3	
綾瀬市	2	112	2	108	0	3	0.0	3.2	
小計		238	35,035	232	32,837	6	2,198	2.6	6.7
町	寒川町	1	38	2	64	-1	-26	-50.0	-40.8
	二宮町	0	0	1	34	-1	-34	-	-
	中井町	1	21	0	0	1	21	-	-
	箱根町	1	86	0	0	1	86	-	-
	愛川町	0	0	1	34	-1	-34	-	-
小計		3	146	4	133	-1	12	-25.0	9.5
地方公社	川崎市住宅供給公社	3	415	0	0	3	415	-	-
	小計	3	415	0	0	3	415	-	-
その他	神奈川県内広域水道企業団	3	192	0	0	3	192	-	-
	横浜市立大学	1	1,835	0	0	1	1,835	-	-
	神奈川県立足柄上病院	1	418	0	0	1	418	-	-
	小計	5	2,446	0	0	5	2,446	-	-
合	計	324	57,395	318	46,654	6	10,741	1.9	23.0



update

「進化」 変化に対応して変わっていく

「伸化」 既存の技術を更に伸ばす

「真価」 本当の価値

「深化」 技術を深めてレベルアップ

「新化」 新しい技術の採用、新たな可能性へのチャレンジ

建設業界のさまざまな“シンカ”を発信し、
視聴者の皆さんの建設業に対するイメージや知識を「update！」



取材協力：一般社団法人 茨城県建設業協会
ナレーション：櫻川めぐ（声優、いばらき大使）

櫻川めぐさん



- 会社説明会や各種イベント等で再生して皆さんでご覧ください。
- YouTube 弊社公式チャンネルはリンクフリーです。
- 建設業界のイメージアップや入職促進のために、是非ご活用ください。

東日本建設業保証株式会社

神奈川支店

〒231-8463 神奈川県横浜市中区尾上町1-6
ICON 関内2F

TEL 045-662-8203
FAX 0120-027-356

