

前払金保証実績からみる 神奈川県内の公共工事動向

～令和7年3月統計～

保証工事の 動向

☆令和6年度累計の請負金額は過去10ヵ年で最高に！
11か月連続で累計の請負金額が最高となった。なお、累計の請負件数は8位にとどまった。

保証制度の 動向

★前払金支払限度額撤廃
令和7年4月から「葉山町」で前払金支払限度額が撤廃（工事）！

★電子保証の導入
令和7年4月から「茅ヶ崎市」、「鎌倉市」、「伊勢原市」、
「神奈川県下水道公社」で電子保証導入！

－目次（資料No.）－

1. 発注者別状況（単月）
2. 発注者別状況（累計）
3. 発注者別取扱高（累計・全体）
4. 発注者別取扱高（累計・市町村）
5. 中間前払金保証取扱高（累計）

※この統計は、当社前払金保証取扱において、工事場所が神奈川県内にある公共工事（工事・委託）の保証実績を集計したものです。保証実績による動向のため、保証のタイミングによって発注・受注動向と連動しない場合もあります。



東日本建設業保証株式会社
神奈川支店

1. 発注者別状況（3月単月）

【請負金額概観】国で著しい減少となったものの、市町村で大幅な増加、独立行政法人等で著しい増加となったため、全体として+7.0%（+44億円）の増加となった。

（金額単位：百万円）

区分 発注者	令和6年度		令和5年度		増減（数・額）		増減率（%）	
	件数	請負金額	件数	請負金額	件数	請負金額	件数	請負金額
国	15	9,176	27	15,555	-12	-6,378	-44.4	-41.0
独立行政法人等	15	4,668	10	351	5	4,317	50.0	1227.3
都 県	201	16,794	213	16,717	-12	76	-5.6	0.5
市 町 村	501	34,359	429	27,185	72	7,174	16.8	26.4
地 方 公 社	31	1,440	35	1,174	-4	266	-11.4	22.7
そ の 他	11	1,964	13	2,923	-2	-959	-15.4	-32.8
合 計	774	68,404	727	63,907	47	4,497	6.5	7.0

◆発注者別請負金額の主な増減要因 +44億円

【国】-63億円

- 増加—法務省（+48億円）、国土交通省（+7億円）
- 減少—防衛省（-120億円）

【独立行政法人等】+43億円

- 増加—首都高速道路（+24億円）、国際協力機構（+11億円）
- 減少—

【都県】+0.7億円

- 増加—
- 減少—県土整備局（-5億円）

【市町村】+71億円

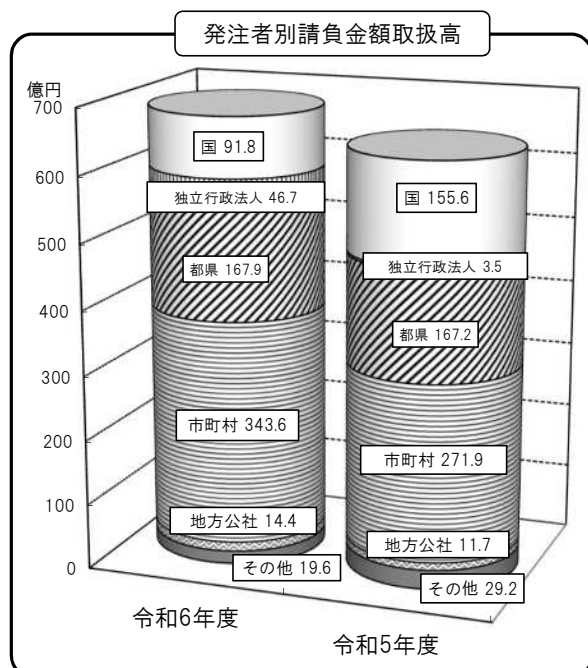
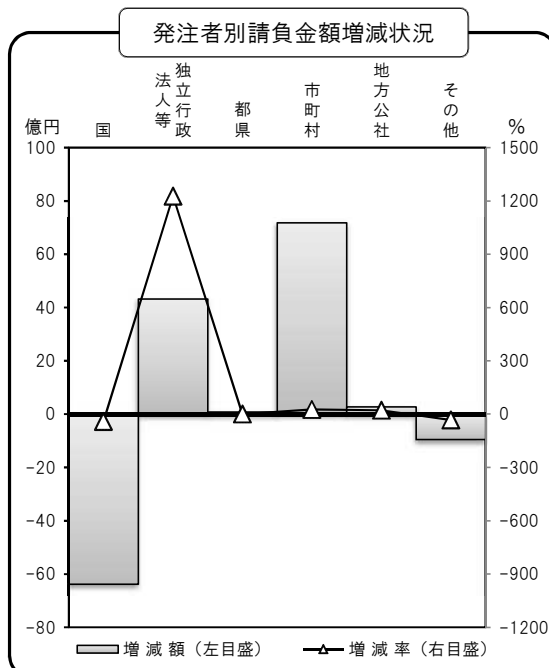
- 増加—川崎市（+28億円）、相模原市（+22億円）、平塚市（+11億円）、小田原市（+5億円）、厚木市（+5億円）
- 減少—

【地方公社】+2億円

- 増加—
- 減少—

【その他】-9億円

- 増加—相模福祉村（+10億円）
- 減少—横浜高速鉄道（-11億円）、日本下水道事業団（-9億円）、神奈川県内広域水道企業団（-5億円）



2. 発注者別状況（累計）

【請負金額概観】市町村で2桁の増加、独立行政法人等で大幅な増加、国で著しい増加となったため、全体としても14.3%（+944億円）の増加となった。

（金額単位：百万円）

区分	令和6年度		令和5年度		増減（数・額）		増減率（%）	
	件数	請負金額	件数	請負金額	件数	請負金額	件数	請負金額
国	238	104,143	230	78,672	8	25,470	3.5	32.4
独立行政法人等	159	132,642	165	107,166	-6	25,475	-3.6	23.8
都 県	1,938	103,549	1,931	97,724	7	5,825	0.4	6.0
市 町 村	5,387	348,497	5,225	305,944	162	42,553	3.1	13.9
地方公社	502	19,979	562	29,129	-60	-9,150	-10.7	-31.4
その他	199	46,109	240	41,882	-41	4,227	-17.1	10.1
合 計	8,423	754,921	8,353	660,519	70	94,402	0.8	14.3

◆発注者別請負金額の主な増減要因 +944億円

【国】+254億円

- 増加—国土交通省（+220億円）、法務省（+49億円）
- 減少—財務省（-9億円）

【独立行政法人等】+254億円

- 増加—中日本高速道路（+112億円）、首都高速道路（+61億円）、都市再生機構（+36億円）、東日本高速道路（+21億円）、労働者健康安全機構（+12億円）、横浜川崎国際港湾（+11億円）、横浜国立大学（+5億円）
- 減少—

【都県】+58億円

- 増加—県土整備局（+43億円）、総務局（+8億円）、教育委員会（+8億円）、企業庁（+6億円）、地域県政総合センター（+5億円）
- 減少—県警本部（-11億円）

【市町村】+425億円

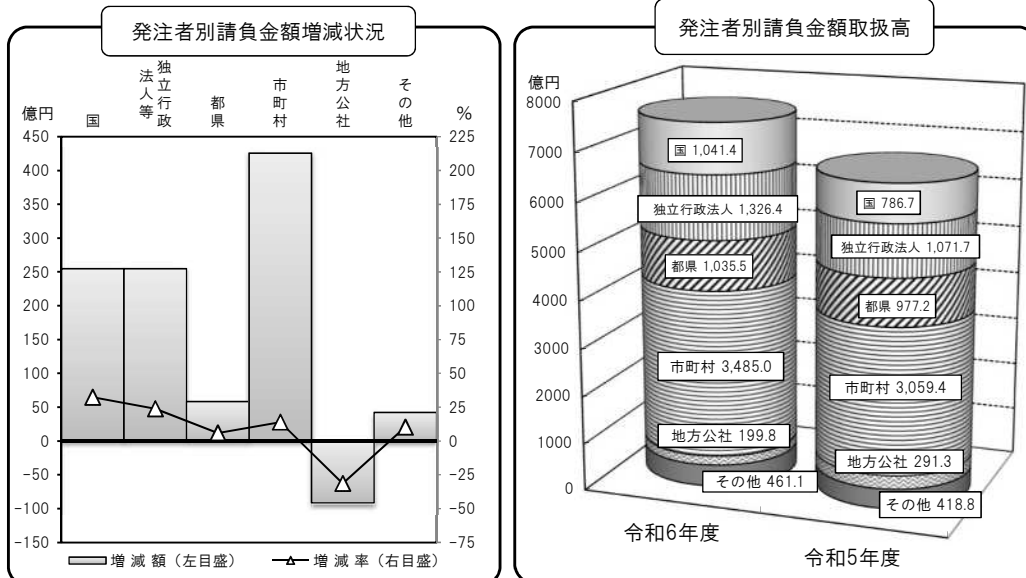
- 増加—横浜市（+87億円）、横須賀市（+71億円）、小田原市（+62億円）、相模原市（+53億円）、茅ヶ崎市（+52億円）、厚木市（+27億円）、綾瀬市（+27億円）、平塚市（+24億円）、藤沢市（+20億円）、葉山町（+16億円）、箱根町（+15億円）、鎌倉市（+9億円）、伊勢原市（+8億円）、大和市（+6億円）、海老名市（+5億円）
- 減少—川崎市（-30億円）、東京都渋谷区（-27億円）、逗子市（-8億円）、秦野市（-5億円）

【地方公社】-91億円

- 増加—横浜市建築保全公社（+10億円）
- 減少—川崎市まちづくり公社（-89億円）、神奈川県住宅供給公社（-13億円）

【その他】+42億円

- 増加—厚木愛甲環境施設組合（+96億円）、若竹大寿会（+42億円）、相模鉄道（+28億円）、横浜市立大学（+16億円）、2027年国際園芸博覧会協会（+11億円）、相模福祉村（+10億円）、東京湾横断道路（+6億円）、神奈川県立足柄上病院（+6億円）、高速道路トールテクノロジー（+5億円）
- 減少—神奈川県内広域水道企業団（-62億円）、横浜港埠頭（-61億円）、日本下水道事業団（-17億円）、横浜高速鉄道（-11億円）、秀峰会（-8億円）、横浜共生会（-7億円）



3. 発注者別取扱高（累計・全体）

（金額単位：百万円）

発注者		令和6年度		令和5年度		増減（数・額）		増減率（％）		
		件数	請負金額	件数	請負金額	件数	請負金額	件数	請負金額	
国	国土交通省	130	60,668	126	38,588	4	22,080	3.2	57.2	
	防衛省	76	37,024	76	37,329	0	-305	0.0	-0.8	
	農林水産省	10	326	2	36	8	289	400.0	785.5	
	その他	22	6,124	26	2,718	-4	3,405	-15.4	125.3	
	小計	238	104,143	230	78,672	8	25,470	3.5	32.4	
独立行政法人等	首都高速道路	14	7,677	11	1,570	3	6,106	27.3	388.8	
	東日本高速道路	24	43,171	22	41,060	2	2,110	9.1	5.1	
	中日本高速道路	48	65,088	54	53,839	-6	11,249	-11.1	20.9	
	都市再生機構	47	9,089	50	5,436	-3	3,652	-6.0	67.2	
	鉄道建設・運輸施設整備支援機構	1	169	0	0	1	169	-	-	
	その他	25	7,446	28	5,259	-3	2,187	-10.7	41.6	
小計	159	132,642	165	107,166	-6	25,475	-3.6	23.8		
神奈川県	県土整備局	1,108	64,596	1,115	60,219	-7	4,376	-0.6	7.3	
	環境農政局	64	1,943	63	2,168	1	-225	1.6	-10.4	
	総務局	13	1,137	18	245	-5	891	-27.8	363.1	
	県警本部	62	2,502	65	3,644	-3	-1,141	-4.6	-31.3	
	企業庁	468	24,406	433	23,736	35	669	8.1	2.8	
	地域県政総合センター	147	4,515	145	3,976	2	539	1.4	13.6	
	教育委員会	27	2,932	27	2,081	0	850	0.0	40.8	
	その他	46	1,396	63	1,145	-17	250	-27.0	21.9	
小計	1,935	103,429	1,929	97,218	6	6,211	0.3	6.4		
県外都道府県	3	119	2	505	1	-386	50.0	-76.4		
県内市町村	市	横浜市	2,357	157,742	2,386	148,947	-29	8,794	-1.2	5.9
		川崎市	820	65,969	767	68,986	53	-3,017	6.9	-4.4
		相模原市	335	19,004	281	13,680	54	5,324	19.2	38.9
		その他の市	1,553	93,433	1,452	62,944	101	30,489	7.0	48.4
	市計	5,065	336,149	4,886	294,558	179	41,590	3.7	14.1	
	町計	313	12,006	323	7,935	-10	4,071	-3.1	51.3	
	村計	7	213	11	310	-4	-96	-36.4	-31.1	
小計	5,385	348,370	5,220	302,805	165	45,565	3.2	15.0		
県外市区町村	2	127	5	3,139	-3	-3,011	-60.0	-95.9		
地方公社	502	19,979	562	29,129	-60	-9,150	-10.7	-31.4		
その他	199	46,109	240	41,882	-41	4,227	-17.1	10.1		
合計	8,423	754,921	8,353	660,519	70	94,402	0.8	14.3		

4. 発注者別取扱高（累計・市町村）

（金額単位：百万円）

発注者		令和6年度		令和5年度		増減（数・額）		増減率（％）	
		件数	請負金額	件数	請負金額	件数	請負金額	件数	請負金額
市	横浜市	2,357	157,742	2,386	148,947	-29	8,794	-1.2	5.9
	川崎市	820	65,969	767	68,986	53	-3,017	6.9	-4.4
	相模原市	335	19,004	281	13,680	54	5,324	19.2	38.9
	横須賀市	213	24,806	236	17,697	-23	7,108	-9.7	40.2
	平塚市	189	7,729	144	5,299	45	2,430	31.3	45.9
	鎌倉市	35	2,015	37	1,026	-2	988	-5.4	96.3
	藤沢市	204	9,718	183	7,634	21	2,084	11.5	27.3
	小田原市	127	13,601	124	7,368	3	6,232	2.4	84.6
	茅ヶ崎市	117	8,543	92	3,331	25	5,212	27.2	156.5
	逗子市	25	462	32	1,292	-7	-829	-21.9	-64.2
	三浦市	57	1,082	35	752	22	330	62.9	43.9
	秦野市	124	2,861	138	3,395	-14	-533	-10.1	-15.7
	厚木市	106	7,152	95	4,380	11	2,772	11.6	63.3
	大和市	78	2,762	81	2,106	-3	656	-3.7	31.2
	伊勢原市	55	2,299	45	1,455	10	843	22.2	58.0
	海老名市	69	3,028	65	2,471	4	557	6.2	22.6
	座間市	48	2,613	48	2,303	0	310	0.0	13.5
	南足柄市	47	729	52	1,166	-5	-436	-9.6	-37.4
	綾瀬市	59	4,025	45	1,263	14	2,762	31.1	218.7
小計	5,065	336,149	4,886	294,558	179	41,590	3.7	14.1	
町	葉山町	20	2,840	28	1,185	-8	1,655	-28.6	139.6
	寒川町	55	1,043	61	948	-6	95	-9.8	10.0
	大磯町	36	1,307	24	931	12	375	50.0	40.4
	二宮町	18	706	20	491	-2	215	-10.0	43.8
	中井町	28	734	15	460	13	273	86.7	59.4
	大井町	19	390	18	340	1	50	5.6	14.8
	松田町	9	453	6	432	3	21	50.0	4.9
	山北町	4	373	8	100	-4	272	-50.0	270.3
	開成町	18	480	29	761	-11	-281	-37.9	-37.0
	箱根町	43	2,558	43	988	0	1,570	0.0	158.9
	真鶴町	3	35	4	24	-1	11	-25.0	45.9
	湯河原町	26	278	27	488	-1	-209	-3.7	-42.9
	愛川町	34	804	40	782	-6	21	-15.0	2.7
小計	313	12,006	323	7,935	-10	4,071	-3.1	51.3	
村	清川村	7	213	11	310	-4	-96	-36.4	-31.1
県外市区町村	2	127	5	3,139	-3	-3,011	-60.0	-95.9	
合計	5,387	348,497	5,225	305,944	162	42,553	3.1	13.9	

5. 中間前払金保証取扱高(累計)

(金額単位:百万円)

区分	発注者名	令和6年度		令和5年度		増減(数・額)		増減率(%)	
		件数	請負金額	件数	請負金額	件数	請負金額	件数	請負金額
国	関東地方整備局	2	5,111	1	1,210	1	3,901	100.0	322.4
	関東地方整備局 相模川水系広域ダム管理事務所	1	154	2	293	-1	-138	-50.0	-47.2
	関東地方整備局 相武国道事務所	0	0	1	144	-1	-144	-	-
	南関東防衛局	3	1,373	6	3,170	-3	-1,796	-50.0	-56.7
	小計	6	6,639	10	4,818	-4	1,821	-40.0	37.8
独立行政法人等	都市再生機構 東日本賃貸住宅本部	8	3,316	6	2,622	2	694	33.3	26.5
	都市再生機構 業務受託者 (株)URコミュニティ コミュニティ推進部	1	93	1	88	0	4	0.0	5.6
	横浜国立大学	0	0	1	176	-1	-176	-	-
	小計	9	3,409	8	2,886	1	523	12.5	18.1
東京都	水道局	1	418	0	0	1	418	-	-
	小計	1	418	0	0	1	418	-	-
神奈川県	平塚土木事務所	3	263	5	362	-2	-98	-40.0	-27.2
	藤沢土木事務所	5	702	3	492	2	209	66.7	42.6
	厚木土木事務所	2	106	6	349	-4	-243	-66.7	-69.5
	厚木土木事務所 東部センター	2	130	1	61	1	68	100.0	111.8
	厚木土木事務所 津久井治水センター	1	29	0	0	1	29	-	-
	県西土木事務所	4	184	2	202	2	-18	100.0	-9.0
	県西土木事務所 小田原土木センター	6	408	3	176	3	232	100.0	131.6
	横浜川崎治水事務所	4	692	2	308	2	384	100.0	124.7
	横浜川崎治水事務所 川崎治水センター	0	0	1	48	-1	-48	-	-
	住宅営繕事務所	18	5,343	17	2,963	1	2,379	5.9	80.3
	環境農政局	1	135	0	0	1	135	-	-
	自然環境保全センター	0	0	1	77	-1	-77	-	-
	総務局	0	0	2	124	-2	-124	-	-
	県警本部	0	0	1	117	-1	-117	-	-
	企業庁(公営企業管理者)	7	1,107	5	613	2	493	40.0	80.4
	企業庁 相模原南水道営業所	1	113	3	262	-2	-148	-66.7	-56.8
	企業庁 津久井水道営業所	1	24	1	11	0	13	0.0	115.9
	企業庁 鎌倉水道営業所	0	0	2	235	-2	-235	-	-
	企業庁 藤沢水道営業所	0	0	1	62	-1	-62	-	-
	企業庁 茅ヶ崎水道営業所	1	66	0	0	1	66	-	-
	企業庁 平塚水道営業所	1	49	1	41	0	7	0.0	17.2
	企業庁 厚木水道営業所	0	0	4	255	-4	-255	-	-
	企業庁 大和水道営業所	4	183	4	185	0	-2	0.0	-1.1
	企業庁 寒川浄水場	1	65	1	21	0	44	0.0	206.6
	企業庁 谷ヶ原浄水場	2	120	1	91	1	29	100.0	32.0
	企業庁 相模川水系ダム管理事務所	1	24	0	0	1	24	-	-
	企業庁 酒匂川水系ダム管理事務所	1	182	0	0	1	182	-	-
	県央地域県政総合センター	1	7	2	40	-1	-32	-50.0	-81.5
	湘南地域県政総合センター	1	15	0	0	1	15	-	-
	県西地域県政総合センター	1	252	1	49	0	202	0.0	407.8
	教育委員会	4	835	2	124	2	710	100.0	570.4
	その他	0	0	1	49	-1	-49	-	-
小計	73	11,046	73	7,331	0	3,715	0.0	50.7	

5. 中間前払金保証取扱高(累計)

(金額単位:百万円)

市	横浜市	64	8,145	69	11,545	-5	-3,400	-7.2	-29.4
	横浜市交通局	0	0	1	20	-1	-20	-	-
	横浜市水道局	66	10,947	77	10,879	-11	67	-14.3	0.6
	川崎市	31	7,937	23	5,939	8	1,997	34.8	33.6
	川崎市上下水道局	4	775	8	1,011	-4	-236	-50.0	-23.3
	川崎市病院事業管理者	0	0	1	56	-1	-56	-	-
	相模原市	28	2,696	23	2,254	5	442	21.7	19.6
	横須賀市	3	528	3	283	0	244	0.0	86.3
	横須賀市上下水道局	3	244	1	96	2	147	200.0	153.2
	平塚市	9	998	11	751	-2	246	-18.2	32.8
	鎌倉市	1	69	0	0	1	69	-	-
	藤沢市	1	13	7	638	-6	-625	-85.7	-98.0
	小田原市	1	133	2	841	-1	-707	-50.0	-84.1
	茅ヶ崎市	11	1,278	3	147	8	1,130	266.7	767.8
	三浦市	4	164	4	154	0	10	0.0	6.7
	秦野市	4	432	4	161	0	271	0.0	168.2
	厚木市	6	1,118	6	446	0	671	0.0	150.6
	大和市	3	163	1	33	2	129	200.0	387.6
	伊勢原市	3	318	4	206	-1	111	-25.0	53.9
	海老名市	5	279	2	132	3	147	150.0	111.9
座間市	2	485	1	107	1	377	100.0	351.5	
座間市公営企業管理者	1	32	1	49	0	-16	0.0	-33.8	
南足柄市	4	76	1	42	3	34	300.0	82.3	
綾瀬市	2	112	2	108	0	3	0.0	3.2	
小計	256	36,951	255	35,907	1	1,043	0.4	2.9	
町	寒川町	1	38	2	64	-1	-26	-50.0	-40.8
	二宮町	0	0	1	34	-1	-34	-	-
	中井町	1	21	0	0	1	21	-	-
	箱根町	1	86	0	0	1	86	-	-
	愛川町	1	90	1	34	0	55	0.0	159.5
小計	4	236	4	133	0	102	0.0	76.8	
地方公社	川崎市住宅供給公社	3	415	0	0	3	415	-	-
	川崎市まちづくり公社	0	0	1	6,912	-1	-6,912	-	-
小計	3	415	1	6,912	2	-6,497	200.0	-94.0	
その他	神奈川県内広域水道企業団	3	192	0	0	3	192	-	-
	横浜市立大学	1	1,835	0	0	1	1,835	-	-
	神奈川県立足柄上病院	1	418	0	0	1	418	-	-
小計	5	2,446	0	0	5	2,446	-	-	
合	計	357	61,563	351	57,989	6	3,573	1.7	6.2



update

「進化」 変化に対応して変わっていく

「伸化」 既存の技術を更に伸ばす

「真価」 本当の価値

「深化」 技術を深めてレベルアップ

「新化」 新しい技術の採用、新たな可能性へのチャレンジ

建設業界のさまざまな“シンカ”を発信し、
視聴者の皆さんの建設業に対するイメージや知識を「update！」



取材協力：一般社団法人 茨城県建設業協会
ナレーション：櫻川めぐ（声優、いばらき大使）

櫻川めぐさん



- 会社説明会や各種イベント等で再生して皆さんでご覧ください。
- YouTube 弊社公式チャンネルはリンクフリーです。
- 建設業界のイメージアップや入職促進のために、是非ご活用ください。

東日本建設業保証株式会社

神奈川支店

〒231-8463 神奈川県横浜市中区尾上町1-6
ICON 関内2F

TEL 045-662-8203
FAX 0120-027-356

