

前払金保証実績から見た

神奈川県内の公共工事動向

(令和8年2月)

—目次—

1. 概況	
(1) 2月単月	… 1
(2) 4月～2月累計	… 2
2. 発注者別取扱高(4月～2月累計)	
(1) 全体	… 3
(2) 市町村内訳	… 4
3. 取扱高の推移	… 5
4. 保証トピックス	
(1) 中間前払金保証取扱高(4月～2月累計)	… 6
(2) 県内市町村の電子保証導入状況	… 8
(令和8年2月末日現在)	



東日本建設業保証株式会社
神奈川支店

※この統計は、当社前払金保証取扱において、工事場所が神奈川県内にある公共工事（工事・委託）の保証実績を集計したものです。保証実績に基づく動向のため、保証のタイミングによって発注・受注動向と連動しない場合があります。

【お知らせ】 電子保証導入済発注機関（令和8年2月末日現在）

- | | | | |
|--------|-------|-------------|--------|
| ● 神奈川県 | ● 横浜市 | ● 川崎市 | ● 横須賀市 |
| ● 平塚市 | ● 鎌倉市 | ● 藤沢市 | ● 茅ヶ崎市 |
| ● 秦野市 | ● 厚木市 | ● 伊勢原市 | ● 綾瀬市 |
| ● 大井町 | ● 寒川町 | ● 神奈川県下水道公社 | |

1. 概況

(1) 2月単月

(金額単位：百万円)

発注者	令和7年度		令和6年度		増減(数・額)		増減率(%)	
	件数	請負金額	件数	請負金額	件数	請負金額	件数	請負金額
国	21	13,632	18	15,493	3	-1,861	16.7	-12.0
独立行政法人等	11	12,949	7	1,174	4	11,774	57.1	1002.5
都 県	80	3,056	119	6,040	-39	-2,984	-32.8	-49.4
市 町 村	276	15,277	272	12,322	4	2,955	1.5	24.0
地方公社	4	115	5	610	-1	-495	-20.0	-81.2
その他	7	767	6	272	1	495	16.7	182.3
合 計	399	45,798	427	35,914	-28	9,884	-6.6	27.5

◆発注者別請負金額の主な増減要因(増減5億円以上)

【国】-18億円

- 増加-
- 減少-国土交通省(-17億円)

【独立行政法人等】+117億円

- 増加-国立病院機構(+88億円)、日本銀行(+25億円)、都市再生機構(+7億円)
- 減少-

【都県】-29億円

- 増加-
- 減少-県土整備局(-21億円)、企業庁(-6億円)

【市町村】+29億円

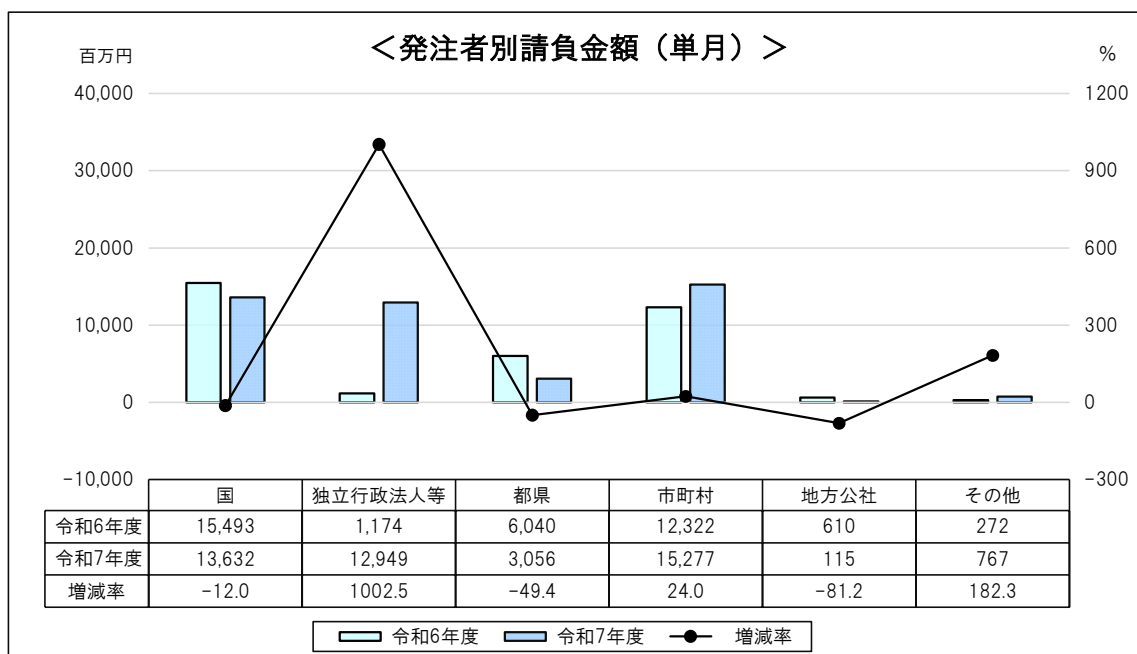
- 増加-横浜市(+10億円)、川崎市(+8億円)、横須賀市(+6億円)
- 減少-

【地方公社】-4億円

- 増加-
- 減少-

【その他】+4億円

- 増加-大和学園(+6億円)
- 減少-



(2) 4月～2月累計

(金額単位：百万円)

区分 発注者	令和7年度		令和6年度		増減(数・額)		増減率(%)	
	件数	請負金額	件数	請負金額	件数	請負金額	件数	請負金額
国	229	74,122	223	94,966	6	-20,844	2.7	-21.9
独立行政法人等	126	115,058	144	127,974	-18	-12,915	-12.5	-10.1
都 県	1,681	85,944	1,737	86,755	-56	-810	-3.2	-0.9
市 町 村	4,679	364,745	4,886	314,138	-207	50,607	-4.2	16.1
地方公社	444	17,339	471	18,538	-27	-1,198	-5.7	-6.5
その他	203	45,419	188	44,145	15	1,274	8.0	2.9
合 計	7,362	702,629	7,649	686,517	-287	16,112	-3.8	2.3

◆発注者別請負金額の主な増減要因(増減5億円以上)

【国】-208億円

- 増加-防衛省(+39億円)
- 減少-国土交通省(-234億円)、法務省(-11億円)

【独立行政法人等】-129億円

- 増加-国立病院機構(+125億円)、日本中央競馬会(+107億円)、日本銀行(+25億円)、国立印刷局(+13億円)
- 減少-中日本高速道路(-207億円)、東日本高速道路(-130億円)、横浜川崎国際港湾(-30億円)、都市再生機構(-22億円)、労働者健康安全機構(-12億円)、首都高速道路(-5億円)

【都県】-8億円

- 増加-企業庁(+21億円)、その他(+10億円)、県警本部(+8億円)
- 減少-県土整備局(-38億円)、総務局(-7億円)

【市町村】+506億円

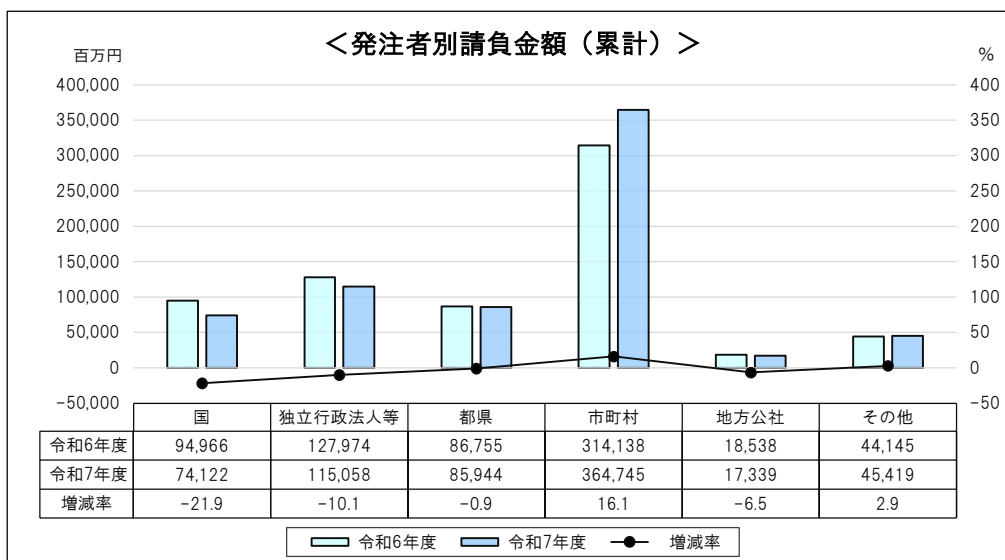
- 増加-横浜市(+278億円)、小田原市(+71億円)、川崎市(+67億円)、茅ヶ崎市(+53億円)、厚木市(+44億円)、秦野市(+35億円)、三浦市(+29億円)、座間市(+15億円)、東京都港区(+8億円)、平塚市(+8億円)、逗子市(+7億円)、海老名市(+6億円)、南足柄市(+6億円)、相模原市(+5億円)
- 減少-横須賀市(-97億円)、箱根町(-17億円)、綾瀬市(-15億円)、葉山町(-13億円)

【地方公社】-11億円

- 増加-
- 減少-住宅供給公社(-7億円)

【その他】+12億円

- 増加-横浜港埠頭(+44億円)、横浜高速鉄道(+27億円)、湯河原町真鶴町衛生組合(+26億円)、相模鉄道(+17億円)、かなえ福祉会(+17億円)、高速道路トールテクノロジー(+16億円)、神奈川県内広域水道企業団(+16億円)、小澤学園(+8億円)、タック都市開発研究所(+6億円)、大和学園(+6億円)、幸会(+5億円)、かながわ土地建物保全協会(+5億円)
- 減少-厚木愛甲環境施設組合(-79億円)、若竹大寿会(-42億円)、横浜市立大学(-20億円)、日本郵便(-19億円)、高座清掃施設組合(-13億円)、日本下水道事業団(-8億円)、神奈川県立足柄上病院(-6億円)



2. 発注者別取扱高（4月～2月累計）

（1）全体

（金額単位：百万円）

発注者		令和7年度		令和6年度		増減（数・額）		増減率（％）		
		件数	請負金額	件数	請負金額	件数	請負金額	件数	請負金額	
国	国土交通省	113	33,269	121	56,712	-8	-23,442	-6.6	-41.3	
	防衛省	87	40,696	75	36,749	12	3,947	16.0	10.7	
	農林水産省	6	322	8	258	-2	64	-25.0	25.0	
	その他	23	-167	19	1,247	4	-1,414	21.1	-	
	小計	229	74,122	223	94,966	6	-20,844	2.7	-21.9	
独立行政法人等	首都高速道路	15	4,584	8	5,116	7	-531	87.5	-10.4	
	東日本高速道路	16	30,101	23	43,144	-7	-13,042	-30.4	-30.2	
	中日本高速道路	36	44,286	47	64,998	-11	-20,712	-23.4	-31.9	
	都市再生機構	26	5,339	41	7,558	-15	-2,218	-36.6	-29.4	
	鉄道建設・運輸施設整備支援機構	0	0	1	169	-1	-169	-	-	
	その他	33	30,745	24	6,986	9	23,758	37.5	340.1	
小計	126	115,058	144	127,974	-18	-12,915	-12.5	-10.1		
神奈川県	県土整備局	917	49,122	1,001	52,987	-84	-3,865	-8.4	-7.3	
	環境農政局	57	1,680	60	1,867	-3	-187	-5.0	-10.0	
	総務局	19	337	13	1,137	6	-799	46.2	-70.3	
	県警本部	69	3,074	53	2,221	16	853	30.2	38.4	
	企業庁	422	22,850	419	20,662	3	2,188	0.7	10.6	
	地域県政総合センター	117	3,660	118	3,537	-1	123	-0.8	3.5	
	教育委員会	27	2,716	26	2,927	1	-210	3.8	-7.2	
	その他	50	2,338	45	1,309	5	1,029	11.1	78.6	
小計	1,678	85,781	1,735	86,650	-57	-868	-3.3	-1.0		
県外都道府県		3	162	2	104	1	58	50.0	55.7	
県内市町村	市	横浜市	2,090	168,273	2,104	140,385	-14	27,888	-0.7	19.9
		川崎市	696	64,290	727	57,527	-31	6,763	-4.3	11.8
		相模原市	287	16,735	295	16,231	-8	503	-2.7	3.1
		その他の市	1,281	105,297	1,440	87,663	-159	17,633	-11.0	20.1
	市計	4,354	354,596	4,566	301,808	-212	52,788	-4.6	17.5	
	町計	312	8,787	311	11,988	1	-3,200	0.3	-26.7	
	村計	10	309	7	213	3	95	42.9	44.6	
小計	4,676	363,694	4,884	314,010	-208	49,683	-4.3	15.8		
県外市区町村		3	1,051	2	127	1	924	50.0	724.3	
地方公社		444	17,339	471	18,538	-27	-1,198	-5.7	-6.5	
その他		203	45,419	188	44,145	15	1,274	8.0	2.9	
合計		7,362	702,629	7,649	686,517	-287	16,112	-3.8	2.3	

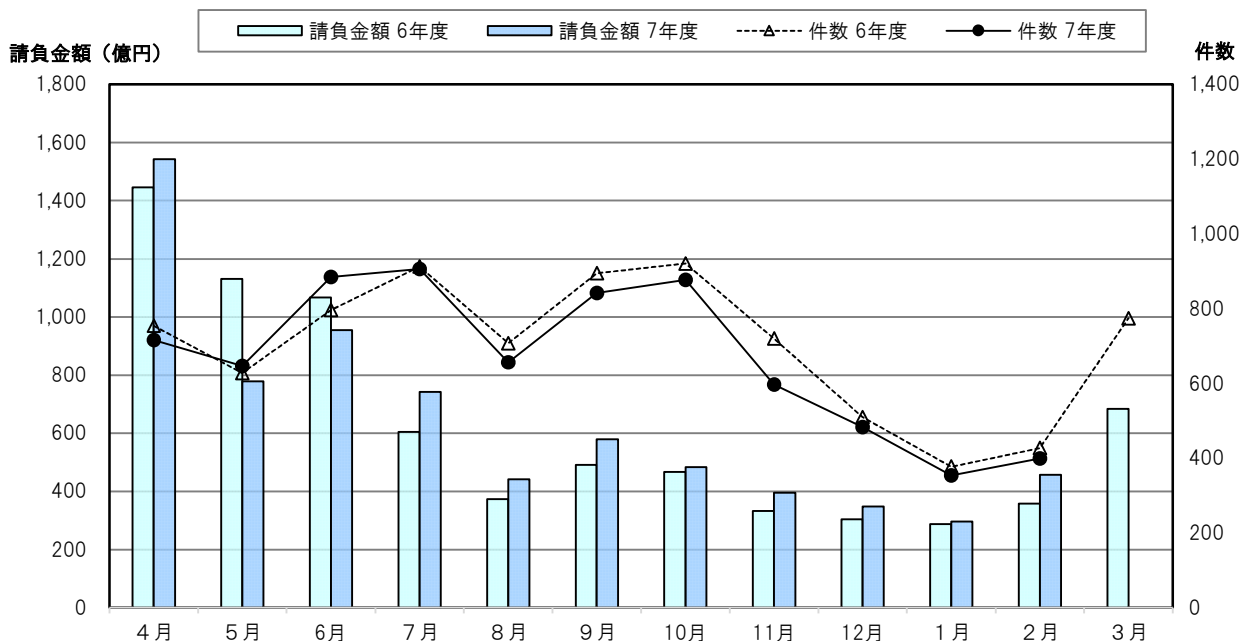
(2) 市町村内訳

(金額単位：百万円)

発注者		令和7年度		令和6年度		増減(数・額)		増減率(%)	
		件数	請負金額	件数	請負金額	件数	請負金額	件数	請負金額
市	横浜市	2,090	168,273	2,104	140,385	-14	27,888	-0.7	19.9
	川崎市	696	64,290	727	57,527	-31	6,763	-4.3	11.8
	相模原市	287	16,735	295	16,231	-8	503	-2.7	3.1
	横須賀市	177	14,059	196	23,821	-19	-9,762	-9.7	-41.0
	平塚市	158	7,176	171	6,331	-13	845	-7.6	13.4
	鎌倉市	30	2,414	33	1,978	-3	436	-9.1	22.1
	藤沢市	172	9,458	185	9,258	-13	199	-7.0	2.2
	小田原市	80	20,008	112	12,840	-32	7,167	-28.6	55.8
	茅ヶ崎市	92	13,432	112	8,117	-20	5,314	-17.9	65.5
	逗子市	33	1,175	26	468	7	707	26.9	150.9
	三浦市	54	3,946	54	1,021	0	2,925	0.0	286.5
	秦野市	90	5,973	109	2,400	-19	3,573	-17.4	148.9
	厚木市	88	11,116	101	6,643	-13	4,473	-12.9	67.3
	大和市	67	3,164	77	2,741	-10	423	-13.0	15.4
	伊勢原市	38	2,225	52	2,242	-14	-17	-26.9	-0.8
	海老名市	65	3,269	65	2,569	0	699	0.0	27.2
	座間市	43	4,010	43	2,504	0	1,505	0.0	60.1
	南足柄市	48	1,419	47	729	1	690	2.1	94.6
	綾瀬市	46	2,443	57	3,994	-11	-1,550	-19.3	-38.8
小計	4,354	354,596	4,566	301,808	-212	52,788	-4.6	17.5	
町	葉山町	30	1,513	20	2,840	10	-1,327	50.0	-46.7
	寒川町	58	1,363	55	1,043	3	319	5.5	30.6
	大磯町	30	1,215	35	1,294	-5	-79	-14.3	-6.1
	二宮町	17	649	18	706	-1	-56	-5.6	-8.0
	中井町	19	295	28	734	-9	-438	-32.1	-59.8
	大井町	18	543	19	390	-1	152	-5.3	39.1
	松田町	15	718	9	453	6	264	66.7	58.4
	山北町	10	133	4	373	6	-239	150.0	-64.2
	開成町	19	324	18	480	1	-155	5.6	-32.4
	箱根町	35	829	42	2,552	-7	-1,723	-16.7	-67.5
	真鶴町	4	97	3	35	1	61	33.3	173.1
	湯河原町	26	313	26	278	0	34	0.0	12.3
	愛川町	31	789	34	804	-3	-14	-8.8	-1.8
	小計	312	8,787	311	11,988	1	-3,200	0.3	-26.7
村	清川村	10	309	7	213	3	95	42.9	44.6
県外市区町村	3	1,051	2	127	1	924	50.0	724.3	
合計	4,679	364,745	4,886	314,138	-207	50,607	-4.2	16.1	

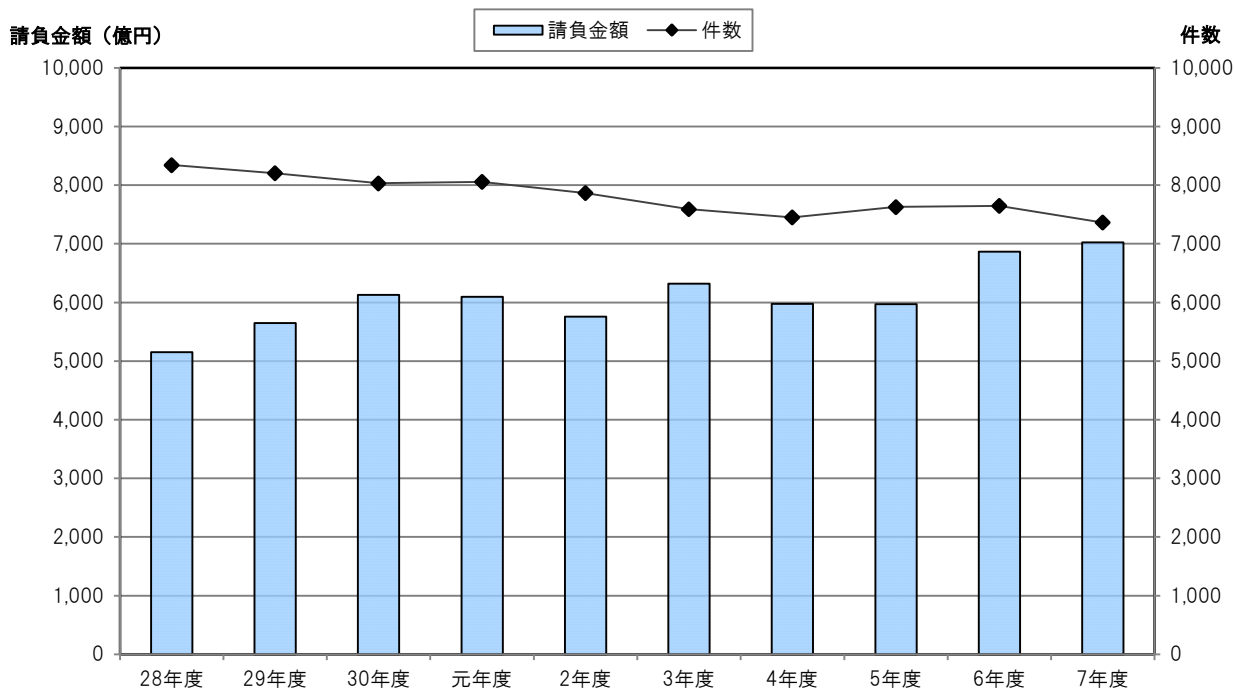
3. 取扱高の推移

(1) 月別取扱高の推移



		4月	5月	6月	7月	8月	9月	10月	11月	12月	1月	2月	3月
件数	6年度	754	628	796	913	708	895	921	720	510	377	427	774
	7年度	716	647	885	906	656	842	877	597	483	354	399	
請求金額	6年度	1,446	1,130	1,067	604	373	491	467	333	304	288	359	684
	7年度	1,543	779	955	743	441	579	484	395	348	297	457	

(2) 過去10カ年取扱高の推移 (4月～2月累計)



	28年度	29年度	30年度	元年度	2年度	3年度	4年度	5年度	6年度	7年度
件数	8,345	8,202	8,030	8,058	7,865	7,593	7,450	7,626	7,649	7,362
請求金額	5,156	5,649	6,128	6,096	5,754	6,322	5,980	5,966	6,865	7,026

4. 保証トピックス

(1)中間前払金保証取扱高(4月～2月累計)

(金額単位:百万円)

区分	発注者	令和7年度		令和6年度		増減(数・額)		増減率(%)	
		件数	請負金額	件数	請負金額	件数	請負金額	件数	請負金額
国	関東地方整備局	0	0	2	5,111	-2	-5,111	-	-
	関東地方整備局 相模川水系広域ダム管理事務所	1	151	1	154	0	-3	0.0	-2.2
	関東地方整備局 横浜国道事務所	1	182	0	0	1	182	-	-
	関東地方整備局 川崎国道事務所	2	538	0	0	2	538	-	-
	関東地方整備局 京浜河川事務所	1	292	0	0	1	292	-	-
	南関東防衛局	8	4,903	3	1,373	5	3,529	166.7	257.0
	小計	13	6,068	6	6,639	7	-571	116.7	-8.6
独立行政法人等	都市再生機構 東日本賃貸住宅本部	10	6,684	8	3,316	2	3,367	25.0	101.6
	都市再生機構 業務受託者 (株)URコミュニティ コミュニティ推進部	0	0	1	93	-1	-93	-	-
	小計	10	6,684	9	3,409	1	3,274	11.1	96.0
東京都	水道局	1	64	1	418	0	-353	0.0	-84.6
	小計	1	64	1	418	0	-353	0.0	-84.6
神奈川県	横須賀土木事務所	2	129	0	0	2	129	-	-
	平塚土木事務所	1	148	3	263	-2	-115	-66.7	-43.6
	藤沢土木事務所	1	129	3	342	-2	-213	-66.7	-62.3
	厚木土木事務所	2	169	2	106	0	63	0.0	59.3
	厚木土木事務所 東部センター	3	195	2	130	1	64	50.0	49.4
	厚木土木事務所 津久井治水センター	1	40	1	29	0	10	0.0	36.3
	県西土木事務所	6	315	3	171	3	143	100.0	83.6
	県西土木事務所 小田原土木センター	1	19	6	408	-5	-388	-83.3	-95.2
	横浜川崎治水事務所	8	1,205	3	519	5	685	166.7	132.0
	住宅営繕事務所	18	6,522	15	4,779	3	1,742	20.0	36.4
	環境農政局	0	0	1	135	-1	-135	-	-
	自然環境保全センター	1	10	0	0	1	10	-	-
	水産技術センター	1	8	0	0	1	8	-	-
	県警本部	1	17	0	0	1	17	-	-
	企業庁(公営企業管理者)	4	600	6	934	-2	-333	-33.3	-35.7
	企業庁 相模原水道営業所	2	103	0	0	2	103	-	-
	企業庁 相模原南水道営業所	1	43	1	113	0	-69	0.0	-61.4
	企業庁 津久井水道営業所	0	0	1	24	-1	-24	-	-
	企業庁 藤沢水道営業所	2	181	0	0	2	181	-	-
	企業庁 茅ヶ崎水道営業所	1	119	1	66	0	53	0.0	80.8
	企業庁 平塚水道営業所	1	39	0	0	1	39	-	-
	企業庁 厚木水道営業所	3	158	0	0	3	158	-	-
	企業庁 大和水道営業所	3	162	4	183	-1	-20	-25.0	-11.3
	企業庁 寒川浄水場	1	71	0	0	1	71	-	-
	企業庁 谷ヶ原浄水場	0	0	1	21	-1	-21	-	-
	企業庁 相模川水系ダム管理事務所	2	265	1	24	1	241	100.0	994.4
	企業庁 酒匂川水系ダム管理事務所	0	0	1	182	-1	-182	-	-
	県央地域県政総合センター	1	15	1	7	0	7	0.0	106.1
	湘南地域県政総合センター	1	19	1	15	0	3	0.0	22.3
	県西地域県政総合センター	2	170	1	252	1	-82	100.0	-32.6
	教育委員会	3	619	1	170	2	448	200.0	262.8
	小計	73	11,482	59	8,884	14	2,597	23.7	29.2

(次頁に続く)

(1)中間前払金保証取扱高(4月～2月累計)

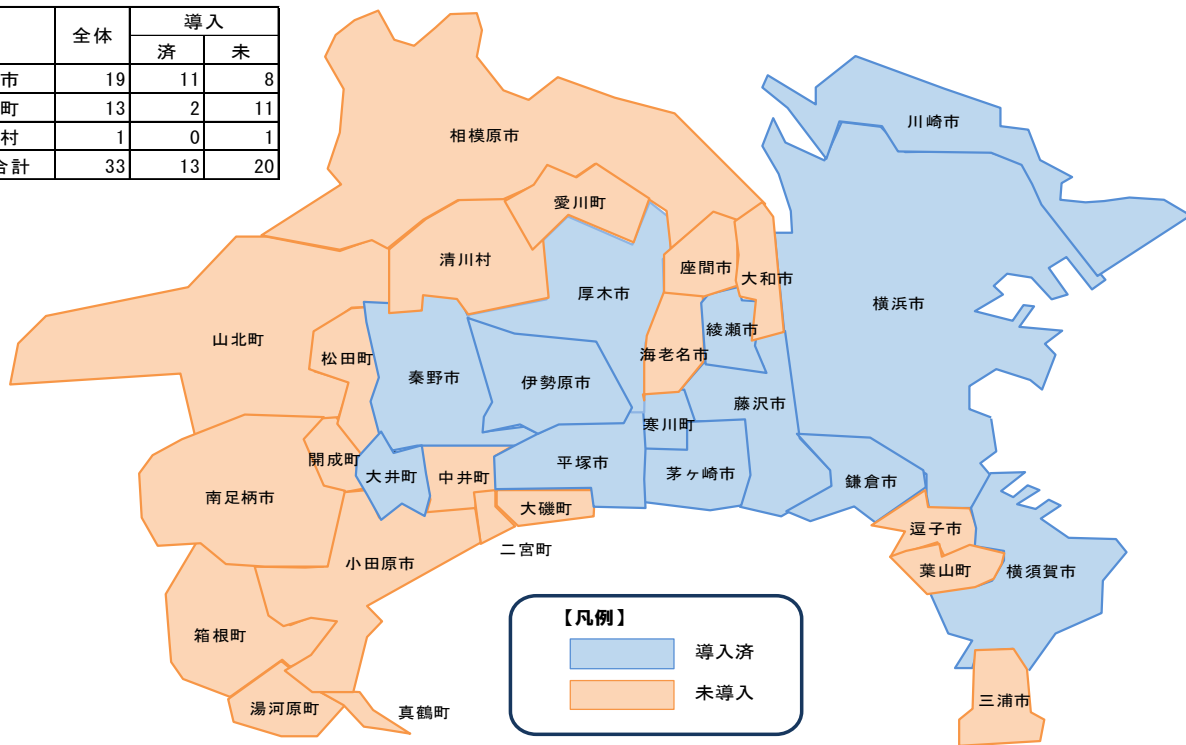
(金額単位:百万円)

区分	発注者	令和7年度		令和6年度		増減(数・額)		増減率(%)	
		件数	請負金額	件数	請負金額	件数	請負金額	件数	請負金額
市	横浜市	61	13,845	57	7,512	4	6,333	7.0	84.3
	横浜市水道局	66	11,486	65	10,607	1	879	1.5	8.3
	川崎市	32	9,774	31	7,937	1	1,837	3.2	23.2
	川崎市上下水道局	3	385	4	775	-1	-390	-25.0	-50.3
	相模原市	21	2,315	27	2,583	-6	-267	-22.2	-10.4
	横須賀市	4	895	2	124	2	770	100.0	617.6
	横須賀市上下水道局	4	428	3	244	1	183	33.3	75.2
	平塚市	11	1,469	9	998	2	470	22.2	47.1
	鎌倉市	1	72	1	69	0	3	0.0	4.8
	藤沢市	5	825	1	13	4	812	400.0	6217.2
	小田原市	1	16	1	133	0	-116	0.0	-87.3
	茅ヶ崎市	18	6,970	7	1,043	11	5,927	157.1	568.2
	三浦市	4	159	2	47	2	112	100.0	237.0
	秦野市	5	314	4	432	1	-118	25.0	-27.3
	厚木市	11	9,138	6	1,118	5	8,020	83.3	717.4
	大和市	4	169	3	163	1	6	33.3	4.2
	伊勢原市	1	88	3	318	-2	-230	-66.7	-72.3
	海老名市	10	737	3	207	7	530	233.3	256.0
	座間市	1	160	2	485	-1	-324	-50.0	-66.8
	座間市公営企業管理者	1	71	1	32	0	38	0.0	117.1
南足柄市	2	187	4	76	-2	110	-50.0	144.6	
綾瀬市	2	404	2	112	0	291	0.0	260.1	
小計	268	59,918	238	35,035	30	24,882	12.6	71.0	
町	寒川町	0	0	1	38	-1	-38	-	-
	大磯町	1	24	0	0	1	24	-	-
	中井町	0	0	1	21	-1	-21	-	-
	大井町	1	309	0	0	1	309	-	-
	箱根町	0	0	1	86	-1	-86	-	-
小計	2	334	3	146	-1	187	-33.3	128.0	
地方公社	川崎市住宅供給公社	1	56	3	415	-2	-358	-66.7	-86.5
	小計	1	56	3	415	-2	-358	-66.7	-86.5
その他	神奈川県内広域水道企業団	1	272	3	192	-2	80	-66.7	41.5
	横浜市立大学	0	0	1	1,835	-1	-1,835	-	-
	神奈川県立足柄上病院	0	0	1	418	-1	-418	-	-
小計	1	272	5	2,446	-4	-2,173	-80.0	-88.8	
合	計	369	84,880	324	57,395	45	27,484	13.9	47.9

(2) 県内市町村の電子保証導入状況（令和8年2月末日現在）

【導入状況】

	全体	導入	
		済	未
市	19	11	8
町	13	2	11
村	1	0	1
合計	33	13	20



< 電子保証のメリット >



お客さま
(保証会社さま等)

発注者へ保証証書等を郵送又は持参する必要がなくなり、手続きの効率化等が期待できます。



発注者

「電子証書」が高度なセキュリティ技術を持ち、安全な環境にあるD-Sureに保管されるため、保管事務の負担や紛失リスクを軽減できます。

ペーパーレス & 時短

ペーパーレスを促進し、受注者の保証証書提出のための移動時間を削減するなど業務効率化を図ることができます。

セキュア (安心・安全) な環境

D-Sureのクラウドサービスは耐災害性を備えるなど、最新のセキュリティ技術に支えられた堅牢なデータセンターで運営されており、安心・安全にご利用頂くことができます。

書類保管の負担軽減

保証証書はセキュアなクラウドサービスに保管されるため、書類と比べ保管の事務負担が軽減されるとともに、紛失リスクをゼロにできます。

スピード導入

クラウドサービスを活用することで、システムの開発期間が不要となりますので、スピーディーに「電子保証」の導入が可能です。また、「電子保証」は、電子入札や電子契約を導入していなくとも、導入することができます。

コスト無料

導入費用や利用料は、発注者、受注者とも無料です。
※インターネット接続料は利用者の負担となります。

update 番外編

軟弱地盤改良重機

パワーブレンダー



★内容

田んぼ由来の軟弱地盤を「パワーブレンダー」が強固な地盤に改良！地盤改良工事は建物完成後には見えなくなりますが、安心・安全を支える重要な仕事です。パワーブレンダーの組み立てから施工の様子、地盤改良工事に携わる社員の思いと誇りを映し出しています。

★見どころ

- ・パワーブレンダーの仕組みがよくわかる
- ・迫力の施工シーンとビフォーアフター
- ・安心・安全な暮らしは強固な地盤があつてこそ

★撮影協力

株式会社加藤建設(愛知県蟹江町)
安山建設株式会社(愛知県豊田市)



ナレーションは
松井恵理子さん(声優)



こちらも併せてご覧ください！

弊社では、建設業界への入職促進・イメージアップ動画を制作・公開しています。
建設業界の紹介映像として、是非ご活用ください。

 東日本建設業保証株式会社

神奈川支店



〒231-8463 神奈川県横浜市中区尾上町1-6
ICON関内2F

TEL 045-662-8203

FAX 0120-027-356