

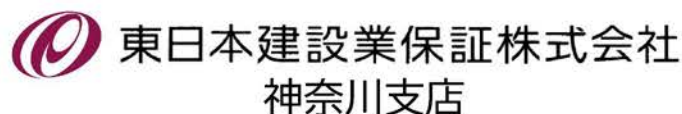
前払金保証実績から見た

神奈川県内の公共工事動向

(令和8年3月)

—目次—

1. 概況	
(1) 3月単月	… 1
(2) 4月～3月累計	… 2
2. 発注者別取扱高(4月～3月累計)	
(1) 全体	… 3
(2) 市町村内訳	… 4
3. 取扱高の推移	… 5
4. 保証トピックス	
(1) 中間前払金保証取扱高(4月～3月累計)	… 6
(2) 県内市町村の電子保証導入状況	… 8
(令和8年3月末日現在)	



※この統計は、当社前払金保証取扱において、工事場所が神奈川県内にある公共工事（工事・委託）の保証実績を集計したものです。保証実績に基づく動向のため、保証のタイミングによって発注・受注動向と連動しない場合があります。

【お知らせ】 電子保証導入済発注機関（令和8年3月末日現在）

- 神奈川県
- 横浜市
- 川崎市
- 横須賀市
- 平塚市
- 鎌倉市
- 藤沢市
- 茅ヶ崎市
- 秦野市
- 厚木市
- 伊勢原市
- 綾瀬市
- 大井町
- 寒川町
- 神奈川県下水道公社

【令和8年4月1日より導入】

- 小田原市
- 逗子市
- 横浜市建築保全公社
- 川崎市住宅供給公社

1. 概況

(1) 3月単月

(金額単位：百万円)

発注者	令和7年度		令和6年度		増減(数・額)		増減率(%)	
	件数	請負金額	件数	請負金額	件数	請負金額	件数	請負金額
国	31	73,101	15	9,176	16	63,924	106.7	696.6
独立行政法人等	21	14,430	15	4,668	6	9,762	40.0	209.1
都 県	188	17,222	201	16,794	-13	428	-6.5	2.6
市 町 村	481	59,550	501	34,359	-20	25,190	-4.0	73.3
地方公社	41	2,157	31	1,440	10	716	32.3	49.8
その他	20	2,674	11	1,964	9	709	81.8	36.1
合 計	782	169,136	774	68,404	8	100,731	1.0	147.3

◆発注者別請負金額の主な増減要因(増減5億円以上)

【国】+639億円

- 増加—防衛省(+686億円)
- 減少—法務省(-45億円)

【独立行政法人等】+97億円

- 増加—東日本高速道路(+52億円) 国立病院機構(+43億円)、日本銀行(+18億円)、中日本高速道路(+12億円)
- 減少—首都高速道路(-14億円)、都市再生機構(-10億円)

【都県】+4億円

- 増加—企業庁(+20億円)
- 減少—県土整備局(-18億円)

【市町村】+251億円

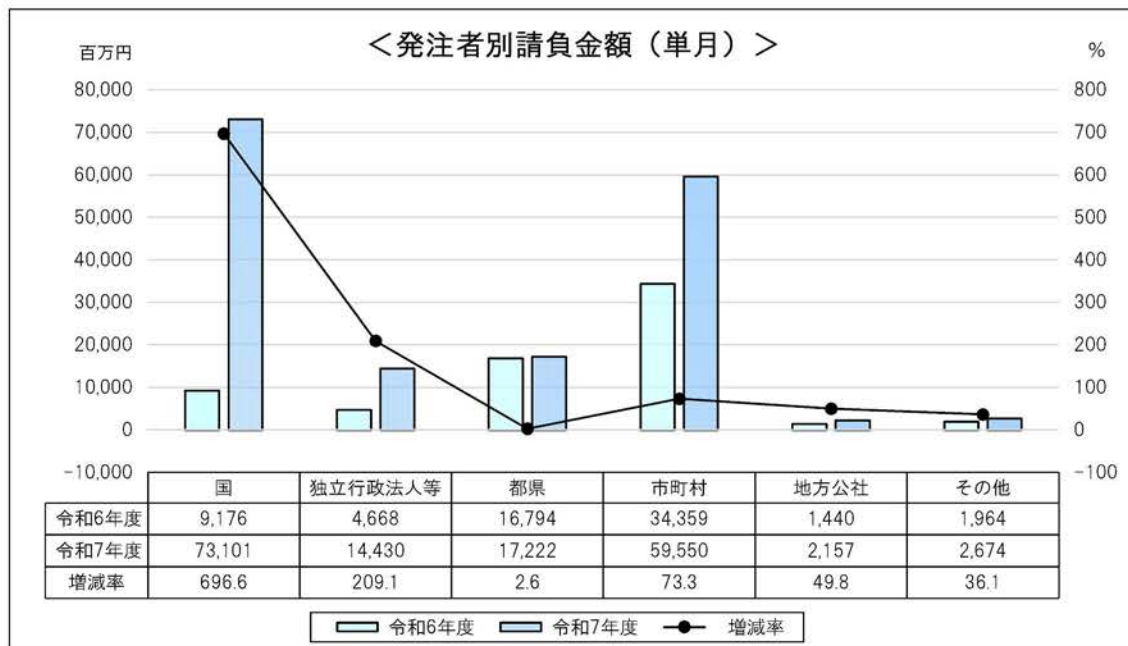
- 増加—横浜市(+240億円)、厚木市(+11億円)、座間市(+10億円)、南足柄市(+7億円)、横須賀市(+6億円)
- 減少—川崎市(-15億円)、平塚市(-12億円)

【地方公社】+7億円

- 増加—横浜市建築保全公社(+7億円)
- 減少—

【その他】+7億円

- 増加—日本下水道事業団(+9億円)
- 減少—相模福祉村(-10億円)



(2) 4月～3月累計

(金額単位：百万円)

発注者	令和7年度		令和6年度		増減(数・額)		増減率(%)	
	件数	請負金額	件数	請負金額	件数	請負金額	件数	請負金額
国	260	147,223	238	104,143	22	43,080	9.2	41.4
独立行政法人等	147	129,489	159	132,642	-12	-3,153	-7.5	-2.4
都 県	1,869	103,166	1,938	103,549	-69	-382	-3.6	-0.4
市 町 村	5,160	424,295	5,387	348,497	-227	75,797	-4.2	21.7
地方公社	485	19,497	502	19,979	-17	-481	-3.4	-2.4
その他	223	48,093	199	46,109	24	1,983	12.1	4.3
合 計	8,144	871,766	8,423	754,921	-279	116,844	-3.3	15.5

◆発注者別請負金額の主な増減要因(増減5億円以上)

【国】+430億円

- 増加—防衛省(+726億円)
- 減少—国土交通省(-235億円)、法務省(-57億円)

【独立行政法人等】-31億円

- 増加—国立病院機構(+169億円)、日本中央競馬会(+107億円)、日本銀行(+43億円)、国立印刷局(+13億円)
- 減少—中日本高速道路(-195億円)、東日本高速道路(-78億円)、都市再生機構(-32億円)、横浜川崎国際港湾(-30億円)、首都高速道路(-20億円)、労働者健康安全機構(-12億円)

【都県】-3億円

- 増加—企業庁(+42億円)、県警本部(+10億円)、その他(+9億円)
- 減少—県土整備局(-56億円)、総務局(-8億円)

【市町村】+757億円

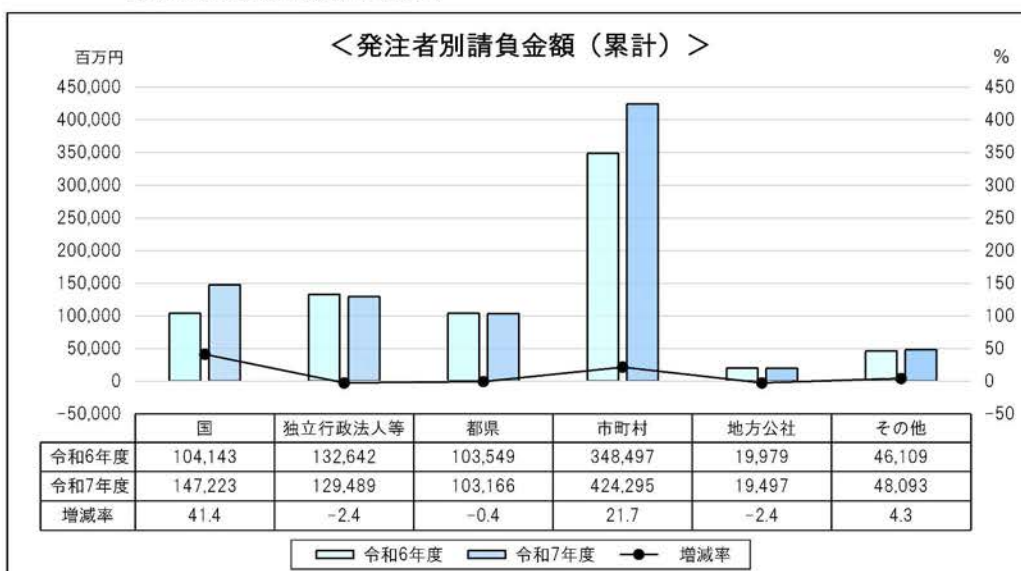
- 増加—横浜市(+519億円)、小田原市(+69億円)、厚木市(+56億円)、茅ヶ崎市(+55億円)、川崎市(+51億円)、秦野市(+35億円)、三浦市(+28億円)、座間市(+25億円)、南足柄市(+14億円)、相模原市(+8億円)、東京都港区(+8億円)、逗子市(+7億円)、鎌倉市(+5億円)
- 減少—横須賀市(-90億円)、箱根町(-17億円)、綾瀬市(-15億円)、葉山町(-13億円)

【地方公社】-4億円

- 増加—
- 減少—川崎市住宅供給公社(-7億円)

【その他】+19億円

- 増加—横浜港埠頭(+43億円)、横浜高速鉄道(+27億円)、湯河原町真鶴町衛生組合(+26億円)、神奈川県内広域水道企業団(+19億円)、相模鉄道(+17億円)、かなえ福祉会(+17億円)、高速道路トルテクノロジー(+16億円)、小澤学園(+8億円)、タック都市開発研究所(+6億円)、大和学園(+6億円)、幸会(+5億円)、かながわ土地建物保全協会(+5億円)、神奈川産業振興センター(+5億円)
- 減少—厚木愛甲環境施設組合(-79億円)、若竹大寿会(-42億円)、横浜市立大学(-20億円)、日本郵便(-15億円)、高座清掃施設組合(-13億円)、相模福祉村(-10億円)、神奈川県立足柄上病院(-6億円)



2. 発注者別取扱高（4月～3月累計）

（1）全体

（金額単位：百万円）

発注者		令和7年度		令和6年度		増減（数・額）		増減率（％）		
		件数	請負金額	件数	請負金額	件数	請負金額	件数	請負金額	
国	国土交通省	125	37,153	130	60,668	-5	-23,515	-3.8	-38.8	
	防衛省	101	109,633	76	37,024	25	72,609	32.9	196.1	
	農林水産省	7	329	10	326	-3	2	-30.0	0.9	
	その他	27	107	22	6,124	5	-6,016	22.7	-98.2	
	小計	260	147,223	238	104,143	22	43,080	9.2	41.4	
独立行政法人等	首都高速道路	21	5,654	14	7,677	7	-2,022	50.0	-26.3	
	東日本高速道路	18	35,370	24	43,171	-6	-7,800	-25.0	-18.1	
	中日本高速道路	38	45,583	48	65,088	-10	-19,505	-20.8	-30.0	
	都市再生機構	33	5,819	47	9,089	-14	-3,269	-29.8	-36.0	
	鉄道建設・運輸施設整備支援機構	0	0	1	169	-1	-169	-	-	
	その他	37	37,061	25	7,446	12	29,614	48.0	397.7	
小計	147	129,489	159	132,642	-12	-3,153	-7.5	-2.4		
神奈川県	県土整備局	1,007	58,918	1,108	64,596	-101	-5,677	-9.1	-8.8	
	環境農政局	62	1,892	64	1,943	-2	-50	-3.1	-2.6	
	総務局	18	331	13	1,137	5	-806	38.5	-70.9	
	県警本部	81	3,525	62	2,502	19	1,023	30.6	40.9	
	企業庁	475	28,692	468	24,406	7	4,286	1.5	17.6	
	地域県政総合センター	144	4,239	147	4,515	-3	-275	-2.0	-6.1	
	教育委員会	28	2,926	27	2,932	1	-5	3.7	-0.2	
	その他	50	2,338	46	1,396	4	942	8.7	67.5	
小計	1,865	102,864	1,935	103,429	-70	-564	-3.6	-0.5		
県外都道府県		4	301	3	119	1	182	33.3	152.9	
県内市町村	市	横浜市	2,342	209,653	2,357	157,742	-15	51,910	-0.6	32.9
		川崎市	781	71,139	820	65,969	-39	5,170	-4.8	7.8
		相模原市	320	19,894	335	19,004	-15	889	-4.5	4.7
		その他の市	1,389	112,908	1,553	93,433	-164	19,474	-10.6	20.8
	市計	4,832	413,595	5,065	336,149	-233	77,445	-4.6	23.0	
	町計	314	9,244	313	12,006	1	-2,761	0.3	-23.0	
	村計	10	309	7	213	3	95	42.9	44.6	
小計	5,156	423,149	5,385	348,370	-229	74,779	-4.3	21.5		
県外市区町村		4	1,146	2	127	2	1,018	100.0	798.4	
地方公社		485	19,497	502	19,979	-17	-481	-3.4	-2.4	
その他		223	48,093	199	46,109	24	1,983	12.1	4.3	
合計		8,144	871,766	8,423	754,921	-279	116,844	-3.3	15.5	

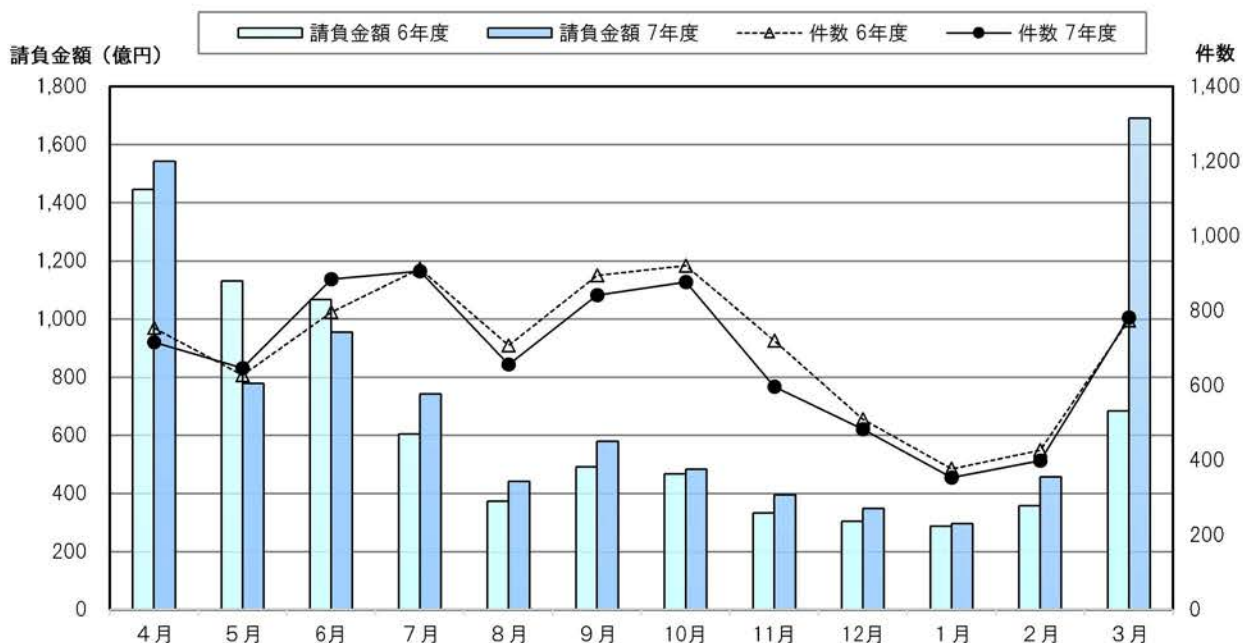
(2) 市町村内訳

(金額単位：百万円)

発注者		令和7年度		令和6年度		増減(数・額)		増減率(%)	
		件数	請負金額	件数	請負金額	件数	請負金額	件数	請負金額
市	横浜市	2,342	209,653	2,357	157,742	-15	51,910	-0.6	32.9
	川崎市	781	71,139	820	65,969	-39	5,170	-4.8	7.8
	相模原市	320	19,894	335	19,004	-15	889	-4.5	4.7
	横須賀市	204	15,741	213	24,806	-9	-9,064	-4.2	-36.5
	平塚市	164	7,286	189	7,729	-25	-443	-13.2	-5.7
	鎌倉市	33	2,597	35	2,015	-2	582	-5.7	28.9
	藤沢市	188	9,770	204	9,718	-16	52	-7.8	0.5
	小田原市	92	20,560	127	13,601	-35	6,959	-27.6	51.2
	茅ヶ崎市	98	14,068	117	8,543	-19	5,525	-16.2	64.7
	逗子市	33	1,175	25	462	8	712	32.0	154.0
	三浦市	54	3,946	57	1,082	-3	2,864	-5.3	264.7
	秦野市	104	6,373	124	2,861	-20	3,511	-16.1	122.7
	厚木市	96	12,770	106	7,152	-10	5,617	-9.4	78.5
	大和市	68	3,187	78	2,762	-10	424	-12.8	15.4
	伊勢原市	39	2,258	55	2,299	-16	-41	-29.1	-1.8
	海老名市	67	3,305	69	3,028	-2	276	-2.9	9.1
	座間市	49	5,175	48	2,613	1	2,562	2.1	98.0
	南足柄市	51	2,194	47	729	4	1,464	8.5	200.8
	綾瀬市	49	2,495	59	4,025	-10	-1,529	-16.9	-38.0
小計	4,832	413,595	5,065	336,149	-233	77,445	-4.6	23.0	
町	葉山町	30	1,513	20	2,840	10	-1,327	50.0	-46.7
	寒川町	58	1,363	55	1,043	3	319	5.5	30.6
	大磯町	32	1,672	36	1,307	-4	365	-11.1	28.0
	二宮町	17	649	18	706	-1	-56	-5.6	-8.0
	中井町	19	295	28	734	-9	-438	-32.1	-59.8
	大井町	18	543	19	390	-1	152	-5.3	39.1
	松田町	15	718	9	453	6	264	66.7	58.4
	山北町	10	133	4	373	6	-239	150.0	-64.2
	開成町	19	324	18	480	1	-155	5.6	-32.4
	箱根町	35	829	43	2,558	-8	-1,729	-18.6	-67.6
	真鶴町	4	97	3	35	1	61	33.3	173.1
	湯河原町	26	313	26	278	0	34	0.0	12.3
	愛川町	31	789	34	804	-3	-14	-8.8	-1.8
	小計	314	9,244	313	12,006	1	-2,761	0.3	-23.0
村	清川村	10	309	7	213	3	95	42.9	44.6
県外市区町村	4	1,146	2	127	2	1,018	100.0	798.4	
合計	5,160	424,295	5,387	348,497	-227	75,797	-4.2	21.7	

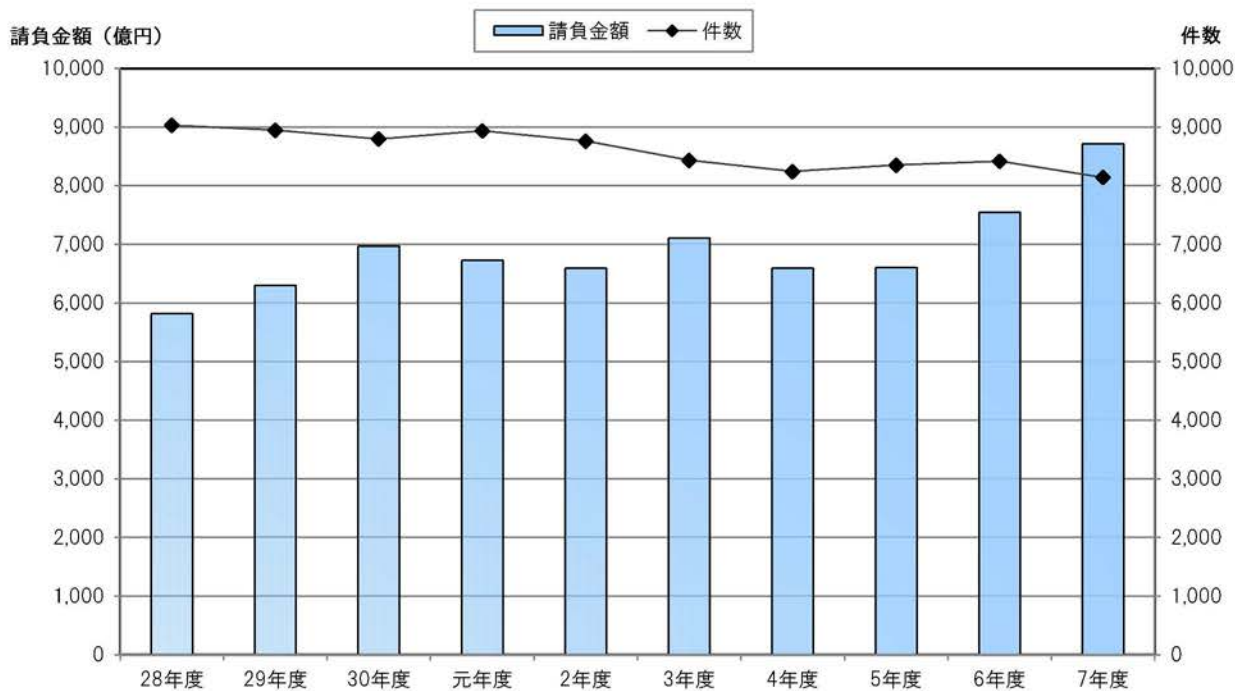
3. 取扱高の推移

(1) 月別取扱高の推移



		4月	5月	6月	7月	8月	9月	10月	11月	12月	1月	2月	3月
件数	6年度	754	628	796	913	708	895	921	720	510	377	427	774
	7年度	716	647	885	906	656	842	877	597	483	354	399	782
請負金額	6年度	1,446	1,130	1,067	604	373	491	467	333	304	288	359	684
	7年度	1,543	779	955	743	441	579	484	395	348	297	457	1,691

(2) 過去10カ年取扱高の推移（4月～3月累計）



	28年度	29年度	30年度	元年度	2年度	3年度	4年度	5年度	6年度	7年度
件数	9,035	8,948	8,800	8,942	8,764	8,439	8,246	8,353	8,423	8,144
請負金額	5,818	6,300	6,968	6,729	6,597	7,102	6,597	6,605	7,549	8,717

4. 保証トピックス

(1)中間前払金保証取扱高(4月～3月累計)

(金額単位:百万円)

区分	発注者	令和7年度		令和6年度		増減(数・額)		増減率(%)	
		件数	請負金額	件数	請負金額	件数	請負金額	件数	請負金額
国	関東地方整備局	0	0	2	5,111	-2	-5,111	-	-
	関東地方整備局 相模川水系広域ダム管理事務所	1	151	1	154	0	-3	0.0	-2.2
	関東地方整備局 横浜国道事務所	1	182	0	0	1	182	-	-
	関東地方整備局 川崎国道事務所	2	538	0	0	2	538	-	-
	関東地方整備局 京浜河川事務所	1	292	0	0	1	292	-	-
	南関東防衛局	8	4,903	3	1,373	5	3,529	166.7	257.0
	小計	13	6,068	6	6,639	7	-571	116.7	-8.6
独立行政法人等	都市再生機構 東日本賃貸住宅本部	10	6,684	8	3,316	2	3,367	25.0	101.6
	都市再生機構 業務受託者 (株)URコミュニティ コミュニティ推進部	0	0	1	93	-1	-93	-	-
	小計	10	6,684	9	3,409	1	3,274	11.1	96.0
東京都	水道局	1	64	1	418	0	-353	0.0	-84.6
	小計	1	64	1	418	0	-353	0.0	-84.6
神奈川県	横須賀土木事務所	2	129	0	0	2	129	-	-
	平塚土木事務所	1	148	3	263	-2	-115	-66.7	-43.6
	藤沢土木事務所	2	151	5	702	-3	-550	-60.0	-78.4
	厚木土木事務所	2	169	2	106	0	63	0.0	59.3
	厚木土木事務所東部センター	3	195	2	130	1	64	50.0	49.4
	厚木土木事務所津久井治水センター	1	40	1	29	0	10	0.0	36.3
	県西土木事務所	6	315	4	184	2	130	50.0	70.8
	県西土木事務所小田原土木センター	2	90	6	408	-4	-317	-66.7	-77.7
	横浜川崎治水事務所	8	1,205	4	692	4	512	100.0	74.0
	住宅営繕事務所	20	6,748	18	5,343	2	1,404	11.1	26.3
	環境農政局	0	0	1	135	-1	-135	-	-
	自然環境保全センター	1	10	0	0	1	10	-	-
	水産技術センター	1	8	0	0	1	8	-	-
	県警本部	1	17	0	0	1	17	-	-
	企業庁(公営企業管理者)	4	600	7	1,107	-3	-507	-42.9	-45.8
	企業庁相模原水道営業所	2	103	0	0	2	103	-	-
	企業庁相模原南水道営業所	1	43	1	113	0	-69	0.0	-61.4
	企業庁津久井水道営業所	0	0	1	24	-1	-24	-	-
	企業庁藤沢水道営業所	3	310	0	0	3	310	-	-
	企業庁茅ヶ崎水道営業所	1	119	1	66	0	53	0.0	80.8
	企業庁平塚水道営業所	1	39	1	49	0	-9	0.0	-18.8
	企業庁厚木水道営業所	3	158	0	0	3	158	-	-
	企業庁大和水道営業所	3	162	4	183	-1	-20	-25.0	-11.3
	企業庁寒川浄水場	1	71	1	65	0	6	0.0	9.4
	企業庁谷ヶ原浄水場	0	0	2	120	-2	-120	-	-
	企業庁相模川水系ダム管理事務所	2	265	1	24	1	241	100.0	994.4
	企業庁酒匂川水系ダム管理事務所	0	0	1	182	-1	-182	-	-
	県央地域県政総合センター	1	15	1	7	0	7	0.0	106.1
	湘南地域県政総合センター	1	19	1	15	0	3	0.0	22.3
	県西地域県政総合センター	2	170	1	252	1	-82	100.0	-32.6
	教育委員会	3	619	4	835	-1	-215	-25.0	-25.8
	小計	78	11,931	73	11,046	5	884	6.8	8.0

(次頁に続く)

(1)中間前払金保証取扱高(4月～3月累計)

(金額単位:百万円)

区分	発注者	令和7年度		令和6年度		増減(数・額)		増減率(%)	
		件数	請負金額	件数	請負金額	件数	請負金額	件数	請負金額
市	横浜市	65	14,408	64	8,145	1	6,263	1.6	76.9
	横浜市水道局	68	11,895	66	10,947	2	948	3.0	8.7
	川崎市	32	9,774	31	7,937	1	1,837	3.2	23.2
	川崎市上下水道局	3	385	4	775	-1	-390	-25.0	-50.3
	相模原市	21	2,315	28	2,696	-7	-381	-25.0	-14.1
	横須賀市	4	895	3	528	1	366	33.3	69.3
	横須賀市上下水道局	5	557	3	244	2	313	66.7	128.1
	平塚市	11	1,469	9	998	2	470	22.2	47.1
	鎌倉市	1	72	1	69	0	3	0.0	4.8
	藤沢市	5	825	1	13	4	812	400.0	6217.2
	小田原市	3	172	1	133	2	39	200.0	29.2
	茅ヶ崎市	18	6,970	11	1,278	7	5,691	63.6	445.3
	三浦市	4	159	4	164	0	-4	0.0	-3.0
	秦野市	7	549	4	432	3	116	75.0	26.9
	厚木市	11	9,138	6	1,118	5	8,020	83.3	717.4
	大和市	4	169	3	163	1	6	33.3	4.2
	伊勢原市	1	88	3	318	-2	-230	-66.7	-72.3
	海老名市	11	779	5	279	6	500	120.0	178.7
	座間市	1	160	2	485	-1	-324	-50.0	-66.8
	座間市公営企業管理者	1	71	1	32	0	38	0.0	117.1
南足柄市	2	187	4	76	-2	110	-50.0	144.6	
綾瀬市	2	404	2	112	0	291	0.0	260.1	
小計	280	61,451	256	36,951	24	24,500	9.4	66.3	
町	寒川町	0	0	1	38	-1	-38	-	-
	大磯町	2	436	0	0	2	436	-	-
	中井町	0	0	1	21	-1	-21	-	-
	大井町	1	309	0	0	1	309	-	-
	箱根町	0	0	1	86	-1	-86	-	-
	愛川町	0	0	1	90	-1	-90	-	-
小計	3	745	4	236	-1	508	-25.0	214.9	
地方公社	川崎市住宅供給公社	1	56	3	415	-2	-358	-66.7	-86.5
	小計	1	56	3	415	-2	-358	-66.7	-86.5
その他	神奈川県内広域水道企業団	1	272	3	192	-2	80	-66.7	41.5
	横浜市立大学	0	0	1	1,835	-1	-1,835	-	-
	神奈川県立足柄上病院	0	0	1	418	-1	-418	-	-
小計	1	272	5	2,446	-4	-2,173	-80.0	-88.8	
合	計	387	87,274	357	61,563	30	25,711	8.4	41.8

(2) 県内市町村の電子保証導入状況（令和8年3月末日現在）

【導入状況】

	全体	導入	
		済	未
市	19	11	8
町	13	2	11
村	1	0	1
合計	33	13	20



< 電子保証のメリット >



発注者へ保証証書等を郵送又は持参する必要がなくなり、手続きの効率化等が期待できます。



「電子証書」が高度なセキュリティ技術を持ち、安全な環境にあるD-Sureに保管されるため、保管事務の負担や紛失リスクを軽減できます。

ペーパーレス & 時短

ペーパーレスを促進し、受注者の保証証書提出のための移動時間を削減するなど業務効率化を図ることができます。

セキュア (安心・安全) な環境

D-Sureのクラウドサービスは耐災害性を備えるなど、最新のセキュリティ技術に支えられた堅牢なデータセンターで運営されており、安心・安全にご利用頂くことができます。

書類保管の負担軽減

保証証書はセキュアなクラウドサービスに保管されるため、書類と比べ保管の事務負担が軽減されるとともに、紛失リスクをゼロにできます。

スピード導入

クラウドサービスを活用することで、システムの開発期間が不要となりますので、スピーディーに「電子保証」の導入が可能です。また、「電子保証」は、電子入札や電子契約を導入していなくとも、導入することができます。

コスト無料

導入費用や利用料は、発注者、受注者とも無料です。
※インターネット接続料は利用者の負担となります。

update 番外編

軟弱地盤改良重機

パワーブレンダー



★内容

田んぼ由来の軟弱地盤を「パワーブレンダー」が強固な地盤に改良！地盤改良工事は建物完成後には見えなくなりますが、安心・安全を支える重要な仕事です。パワーブレンダーの組み立てから施工の様子、地盤改良工事に携わる社員の思いと誇りを映し出しています。

★見どころ

- ・パワーブレンダーの仕組みがよくわかる
- ・迫力の施工シーンとビフォーアフター
- ・安心・安全な暮らしは強固な地盤があってこそ

★撮影協力

株式会社加藤建設(愛知県蟹江町)
安山建設株式会社(愛知県豊田市)



ナレーションは
松井恵理子さん(声優)



こちらも併せてご覧ください！

弊社では、建設業界への入職促進・イメージアップ動画を制作・公開しています。
建設業界の紹介映像として、是非ご活用ください。



東日本建設業保証株式会社

神奈川支店



〒231-8463 神奈川県横浜市中区尾上町1-6
ICON関内2F

TEL 045-662-8203

FAX 0120-027-356